




Servicios Educativos de Quintana Roo
ESTADO ANALÍTICO DEL PRESUPUESTO DE EGRESOS
 Gasto por Categoría Programática
 Del 01 de Enero al 31 de Marzo de 2019
 (Pesos)

Concepto	Aprobado	Ampliaciones Reducciones	Modificado	Devengado	Pagado	Subejercicio
Programas	6,147,467,730.00	23,255,919.70	6,170,723,649.70	1,345,550,905.92	1,296,986,035.92	4,825,172,743.78
Subsidios: Sector Social y Privado o Entidades Federativas y Municipi	0.00	0.00	0.00	0.00	0.00	0.00
Sujetos a Reglas de Operación	0.00	0.00	0.00	0.00	0.00	0.00
Otros Subsidios	0.00	0.00	0.00	0.00	0.00	0.00
Desempeño de las Funciones	5,362,327,571.00	7,680,973.61	5,370,008,544.61	1,191,156,324.56	1,183,719,600.97	4,178,852,220.05
Prestación de Servicios Públicos	5,362,327,571.00	7,680,973.61	5,370,008,544.61	1,191,156,324.56	1,183,719,600.97	4,178,852,220.05
Provisión de Bienes Públicos	0.00	0.00	0.00	0.00	0.00	0.00
Planeación, Seguimiento y Evaluación de Políticas Públicas	0.00	0.00	0.00	0.00	0.00	0.00
Promoción y Fomento	0.00	0.00	0.00	0.00	0.00	0.00
Regulación y Supervisión	0.00	0.00	0.00	0.00	0.00	0.00
Funciones de las Fuerzas Armadas	0.00	0.00	0.00	0.00	0.00	0.00
Específicos	0.00	0.00	0.00	0.00	0.00	0.00
Proyectos de Inversión	0.00	0.00	0.00	0.00	0.00	0.00
Administrativos y de Apoyo	785,140,159.00	15,574,946.09	800,715,105.09	154,394,581.36	113,266,434.95	646,320,523.73
Apoyo al Proceso Presupuestario y para Mejorar la Eficiencia Instit	785,140,159.00	15,574,946.09	800,715,105.09	154,394,581.36	113,266,434.95	646,320,523.73
Apoyo a la Función Pública y al Mejoramiento de la Gestión	0.00	0.00	0.00	0.00	0.00	0.00
Operaciones Ajenas	0.00	0.00	0.00	0.00	0.00	0.00
Compromisos	0.00	0.00	0.00	0.00	0.00	0.00
Obligaciones de Cumplimiento de Resoluciones Jurisdiccionales	0.00	0.00	0.00	0.00	0.00	0.00
Desastres Naturales	0.00	0.00	0.00	0.00	0.00	0.00
Obligaciones	0.00	0.00	0.00	0.00	0.00	0.00
Pensiones y Jubilaciones	0.00	0.00	0.00	0.00	0.00	0.00
Aportaciones a la Seguridad Pública	0.00	0.00	0.00	0.00	0.00	0.00
Aportaciones a Fondos de Estabilización	0.00	0.00	0.00	0.00	0.00	0.00
Aportaciones a Fondos de Inversión y Reestructura de Pensiones	0.00	0.00	0.00	0.00	0.00	0.00
Programas de Gasto Federalizado	0.00	0.00	0.00	0.00	0.00	0.00
Gasto Federalizado	0.00	0.00	0.00	0.00	0.00	0.00
Participaciones a Entidades Federativas y Municipios	0.00	0.00	0.00	0.00	0.00	0.00
Costo Financiero, Deuda o Apoyos a Deudores y Ahorradores de la Banca	0.00	0.00	0.00	0.00	0.00	0.00
Adeudos de Ejercicios Fiscales Anteriores	0.00	0.00	0.00	0.00	0.00	0.00
TOTALES	6,147,467,730.00	23,255,919.70	6,170,723,649.70	1,345,550,905.92	1,296,986,035.92	4,825,172,743.78

Las cifras pueden presentar diferencias por redondeos.


 ELABORÓ
 LIC. FAUSTO HERNÁNDEZ MINGÜER
 AUXILIAR ADMINISTRATIVO


 REVISÓ
 LIC. HENRI ESTEBAN HAU RAMAYO
 DIRECTOR DE PRESUPUESTO


 AUTORIZÓ
 DR. MIGUEL ARROYO MARTINEZ
 COORDINADOR GENERAL DE
 ADMINISTRACIÓN Y FINANZAS