

Servicios Educativos de Quintana Roo
ESTADO ANALÍTICO DE INGRESOS
Del 01 de Enero al 31 de Diciembre de 2018

(Pesos)

Concepto	Estimado	Ampliaciones /Reducciones	Modificado	Devengado	Recaudado	Diferencia
Impuestos	0.00	0.00	0.00	0.00	0.00	0.00
Cuotas y Aportaciones de Seguridad Social	0.00	0.00	0.00	0.00	0.00	0.00
Contribuciones de Mejoras	0.00	0.00	0.00	0.00	0.00	0.00
Derechos	0.00	0.00	0.00	0.00	0.00	0.00
Productos	0.00	0.00	0.00	0.00	0.00	0.00
Corriente	0.00	0.00	0.00	0.00	0.00	0.00
Capital	0.00	0.00	0.00	0.00	0.00	0.00
Aprovechamientos	0.00	2,342,078.90	2,342,078.90	1,538,923.17	1,538,923.17	1,538,923.17
Corriente	0.00	2,342,078.90	2,342,078.90	1,538,923.17	1,538,923.17	1,538,923.17
Capital	0.00	0.00	0.00	0.00	0.00	0.00
Ingresos por Ventas de Bienes y Servicios	0.00	25,677,998.43	25,677,998.43	25,677,998.43	25,677,998.43	25,677,998.43
Participaciones y Aportaciones	0.00	0.00	0.00	0.00	0.00	0.00
Transferencias, Asignaciones, Subsidios y Otras Ayudas	5,979,576,185.00	359,363,344.59	6,338,939,529.59	6,316,918,364.44	6,281,171,299.50	301,595,114.50
Ingresos Derivados de Financiamientos	0.00	0.00	0.00	0.00	0.00	0.00
TOTALES	5,979,576,185.00	387,383,421.92	6,366,959,606.92	6,344,135,286.04	6,308,388,221.10	328,812,036.10

Ingresos Excedentes

328,812,036.10

Las cifras pueden presentar diferencias por redondeos.

Servicios Educativos de Quintana Roo
ESTADO ANALÍTICO DE INGRESOS
Del 01 de Enero al 31 de Diciembre de 2018

(Pesos)

Concepto	Estimado	Ampliaciones /Reducciones	Modificado	Devengado	Recaudado	Diferencia
Ingresos del Gobierno	0.00	2,342,078.90	2,342,078.90	1,538,923.17	1,538,923.17	1,538,923.17
Impuestos	0.00	0.00	0.00	0.00	0.00	0.00
Contribuciones de Mejoras	0.00	0.00	0.00	0.00	0.00	0.00
Derechos	0.00	0.00	0.00	0.00	0.00	0.00
Productos	0.00	0.00	0.00	0.00	0.00	0.00
Corriente	0.00	0.00	0.00	0.00	0.00	0.00
Capital	0.00	0.00	0.00	0.00	0.00	0.00
Aprovechamientos	0.00	2,342,078.90	2,342,078.90	1,538,923.17	1,538,923.17	1,538,923.17
Corriente	0.00	2,342,078.90	2,342,078.90	1,538,923.17	1,538,923.17	1,538,923.17
Capital	0.00	0.00	0.00	0.00	0.00	0.00
Participaciones y Aportaciones	0.00	0.00	0.00	0.00	0.00	0.00
Transferencias, ASignaciones, subsidios y Otras Ayudas	0.00	0.00	0.00	0.00	0.00	0.00
Ingresos del Organismos y Empresas	5,979,576,185.00	385,041,343.02	6,364,617,528.02	6,342,596,362.87	6,306,849,297.93	327,273,112.93
Cuotas y Aportaciones de Seguridad social	0.00	0.00	0.00	0.00	0.00	0.00
Ingresos por Ventas de Bienes y Servicios	0.00	25,677,998.43	25,677,998.43	25,677,998.43	25,677,998.43	25,677,998.43
Transferencias, Asignaciones, Subsidios y Otras Ayudas	5,979,576,185.00	359,363,344.59	6,338,939,529.59	6,316,918,364.44	6,281,171,299.50	301,595,114.50
Ingresos derivados de Financiamiento	0.00	0.00	0.00	0.00	0.00	0.00
Ingresos Derivados de Financiamiento	0.00	0.00	0.00	0.00	0.00	0.00
TOTALES	5,979,576,185.00	387,383,421.92	6,366,959,606.92	6,344,135,286.04	6,308,388,221.10	328,812,036.10

Ingresos Excedentes

328,812,036.10

Las cifras pueden presentar diferencias por redondeos.

ELABORÓ
LIC. FAUSTO HERNÁNDEZ MINGÜER
AUXILIAR ADMINISTRATIVO


REVISÓ
LIC. HENRI ESTEBAN PAU RAMAYO
DIRECTOR DE PRESUPUESTO


AUTORIZÓ
DR. MIGUEL ARROYO MARTINEZ
COORDINADOR GENERAL DE
ADMINISTRACIÓN Y FINANZAS


Servicios Educativos de Quintana Roo
ESTADO ANALÍTICO DEL PRESUPUESTO DE EGRESOS
Clasificación Administrativa
Del 01 de Enero al 31 de Diciembre de 2018
(Pesos)

Concepto	Aprobado	Ampliaciones /Reducciones	Modificado	Devengado	Pagado	Subejercicio
Despacho de la Coordinación General de Administración y Finanzas	0.00	0.00	0.00	0.00	0.00	0.00
Despacho de la Coordinación General de Atención a la Educación en Benito Juárez	0.00	0.00	0.00	0.00	0.00	0.00
Despacho de la Coordinación General de Educación Básica	191,899,814.00	23,794,664.33	215,694,478.33	205,511,699.94	185,411,125.30	10,182,778.39
Despacho de la Coordinación General de Evaluación Educativa, Becas y Sister	0.00	0.00	0.00	0.00	0.00	0.00
Despacho de la Coordinación General de Planeación	0.00	0.00	0.00	0.00	0.00	0.00
Despacho de la Coordinación General de Vinculación, Desarrollo y Participación	0.00	0.00	0.00	0.00	0.00	0.00
Despacho de la Dirección de Participación Social	0.00	0.00	0.00	0.00	0.00	0.00
Despacho de la Dirección de Procesos de Nómina	0.00	0.00	0.00	0.00	0.00	0.00
Despacho de la Dirección de Programas de Apoyo a la Educación Básica	0.00	0.00	0.00	0.00	0.00	0.00
Despacho de la Dirección General	540,455,509.00	91,918,058.68	632,373,567.68	629,652,740.70	554,747,525.87	2,720,826.98
Despacho de la Dirección de Asuntos Jurídicos	0.00	0.00	0.00	0.00	0.00	0.00
Despacho de la Dirección de Becas	4,502,114.00	-1,023,741.07	3,478,372.93	2,893,513.52	2,890,543.92	584,859.41
Despacho de la Dirección de Calidad Educativa	0.00	0.00	0.00	0.00	0.00	0.00
Despacho de la Dirección de Educación Media Superior, Superior y Capacitación	0.00	0.00	0.00	0.00	0.00	0.00
Despacho de la Dirección de Educación Primaria	2,484,031,209.00	131,916,582.27	2,615,947,791.27	2,609,304,372.47	2,563,601,494.67	6,643,418.80
Despacho de la Dirección de Evaluación Educativa	324,500.00	-31,412.42	293,087.58	293,087.58	293,087.58	0.00
Despacho de la Dirección de Finanzas	0.00	0.00	0.00	0.00	0.00	0.00
Despacho de la Dirección de Gestión Institucional y Proyectos Estratégicos	72,200.00	-24,778.93	47,421.07	47,421.07	47,421.07	0.00
Despacho de la Dirección de Planeación	0.00	0.00	0.00	0.00	0.00	0.00
Despacho de la Dirección de Programación e Infraestructura	0.00	0.00	0.00	0.00	0.00	0.00
Despacho de la Dirección de Recursos Humanos	0.00	0.00	0.00	0.00	0.00	0.00
Despacho de la Dirección de Recursos Materiales	200,000.00	-2,802.73	197,197.27	197,197.27	197,197.27	0.00
Despacho de la Dirección de Servicios Escolares	0.00	0.00	0.00	0.00	0.00	0.00
Despacho de la Dirección de Sistemas y Telecomunicaciones	0.00	0.00	0.00	0.00	0.00	0.00
Órgano de Control y Evaluación Interna	0.00	0.00	0.00	0.00	0.00	0.00
Despacho de la Secretaría Particular	0.00	0.00	0.00	0.00	0.00	0.00
Secretaría Técnica Carrillo Puerto	0.00	0.00	0.00	0.00	0.00	0.00
Secretaría Técnica Cozumel	0.00	0.00	0.00	0.00	0.00	0.00
Secretaría Técnica de Isla Mujeres	0.00	0.00	0.00	0.00	0.00	0.00
Secretaría Técnica de José María Morelos	0.00	0.00	0.00	0.00	0.00	0.00
Secretaría Técnica de Lázaro Cárdenas	0.00	0.00	0.00	0.00	0.00	0.00
Secretaría Técnica de Solidaridad y Tulum	0.00	0.00	0.00	0.00	0.00	0.00
Despacho de la Coordinación General del Servicio Profesional Docente	0.00	0.00	0.00	0.00	0.00	0.00
Despacho de la Dirección de Comunicación Social	0.00	0.00	0.00	0.00	0.00	0.00
Despacho de la Secretaría Técnica	0.00	0.00	0.00	0.00	0.00	0.00
Despacho de la Dirección de Educación Inicial y Preescolar	783,585,071.00	28,562,920.86	812,147,991.86	812,147,991.86	812,119,010.86	0.00
Despacho de la Dirección de Educación Física	900,000.00	4,995,027.07	5,895,027.07	5,305,849.11	5,302,663.75	589,177.96
Despacho de la Dirección de Programas de Apoyo a la Educación Básica	10,901,094.00	-4,222,971.30	6,678,122.70	6,065,684.13	4,321,625.48	612,438.57
Despacho de la Dirección de Participación Social	0.00	14,568,379.31	14,568,379.31	14,565,004.64	14,565,004.64	3,374.67
Despacho de la Dirección de Educación Secundaria	1,772,134,196.00	69,241,140.26	1,841,375,336.26	1,841,375,336.26	1,841,339,775.26	0.00
Despacho de la Coordinación General de Instituciones Formadoras de Docentes	0.00	0.00	0.00	0.00	0.00	0.00
Despacho de la Coordinación General de Recursos Humanos	0.00	0.00	0.00	0.00	0.00	0.00
Despacho de la Dirección de Instituciones Formadoras de Docentes	132,789,422.00	16,495,656.07	149,285,078.07	149,285,078.07	149,241,831.30	0.00
Despacho de la Dirección de Gestión, Vinculación y Extensión	52,111,475.00	245,314.61	52,356,789.61	49,065,199.05	16,194,306.20	3,291,590.56
Despacho de la Dirección de Procesos de Nómina	0.00	0.00	0.00	0.00	0.00	0.00
Despacho de la Dirección de Sistemas y Telecomunicaciones	4,423,381.00	4,190,959.10	8,614,340.10	8,274,659.79	8,056,288.47	339,680.31
Despacho de la Dirección de Servicios y Mantenimiento a Escuelas	0.00	0.00	0.00	0.00	0.00	0.00
Despacho de la Dirección de Formación y Desarrollo Profesional	920,000.00	6,826,326.40	7,746,326.40	7,695,387.75	7,344,572.01	50,938.65
Despacho de la Dirección de Servicio Profesional Docente	326,200.00	-65,900.59	260,299.41	260,299.41	256,696.22	0.00
Despacho de la Dirección de Escuelas de Tiempo Completo	0.00	0.00	0.00	0.00	0.00	0.00
Despacho de la Dirección de Presupuesto	0.00	0.00	0.00	0.00	0.00	0.00
Despacho de la Dirección de Imagen Institucional	0.00	0.00	0.00	0.00	0.00	0.00
TOTALES	5,979,576,185.00	387,383,421.92	6,366,959,606.92	6,341,940,522.62	6,165,930,169.87	25,019,084.30

Las cifras pueden presentar diferencias por redondeos.


LABORÓ
LIC. FAUSTO HERNÁNDEZ MINGÜER
AUXILIAR ADMINISTRATIVO


REVISÓ
LIC. HENRI ESTEBAN HAU RAMAYO
DIRECTOR DE PRESUPUESTO


AUTORIZÓ
DR. MIGUEL ARROYO MARTINEZ
COORDINADOR GENERAL DE
ADMINISTRACIÓN Y FINANZAS

Servicios Educativos de Quintana Roo
ESTADO ANALÍTICO DEL PRESUPUESTO DE EGRESOS
Gasto por Categoría Programática
Del 01 de Enero al 31 de Diciembre de 2018
(Pesos)

Concepto	Aprobado	Ampliaciones /Reducciones	Modificado	Devengado	Pagado	Subejercicio
Programas	5,979,576,185.00	387,383,421.92	6,366,959,606.92	6,341,940,522.62	6,165,930,169.87	25,019,084.30
Subsidios: Sector Social y Privado o Entidades Federativas y Municipi	0.00	0.00	0.00	0.00	0.00	0.00
Sujetos a Reglas de Operación	0.00	0.00	0.00	0.00	0.00	0.00
Otros Subsidios	0.00	0.00	0.00	0.00	0.00	0.00
Desempeño de las Funciones	5,439,120,676.00	291,280,447.22	5,730,401,123.22	5,705,382,038.92	5,604,276,901.00	25,019,084.30
Prestación de Servicios Públicos	5,439,120,676.00	291,280,447.22	5,730,401,123.22	5,705,382,038.92	5,604,276,901.00	25,019,084.30
Provisión de Bienes Públicos	0.00	0.00	0.00	0.00	0.00	0.00
Planeación, Seguimiento y Evaluación de Políticas Públicas	0.00	0.00	0.00	0.00	0.00	0.00
Promoción y Fomento	0.00	0.00	0.00	0.00	0.00	0.00
Regulación y Supervisión	0.00	0.00	0.00	0.00	0.00	0.00
Funciones de las Fuerzas Armadas	0.00	0.00	0.00	0.00	0.00	0.00
Específicos	0.00	0.00	0.00	0.00	0.00	0.00
Proyectos de Inversión	0.00	0.00	0.00	0.00	0.00	0.00
Administrativos y de Apoyo	540,455,509.00	96,102,974.70	636,558,483.70	636,558,483.70	561,653,268.87	0.00
Apoyo al Proceso Presupuestario y para Mejorar la Eficiencia Instit	540,455,509.00	96,102,974.70	636,558,483.70	636,558,483.70	561,653,268.87	0.00
Apoyo a la Función Pública y al Mejoramiento de la Gestión	0.00	0.00	0.00	0.00	0.00	0.00
Operaciones Ajenas	0.00	0.00	0.00	0.00	0.00	0.00
Compromisos	0.00	0.00	0.00	0.00	0.00	0.00
Obligaciones de Cumplimiento de Resoluciones Jurisdiccionales	0.00	0.00	0.00	0.00	0.00	0.00
Desastres Naturales	0.00	0.00	0.00	0.00	0.00	0.00
Obligaciones	0.00	0.00	0.00	0.00	0.00	0.00
Pensiones y Jubilaciones	0.00	0.00	0.00	0.00	0.00	0.00
Aportaciones a la Seguridad Pública	0.00	0.00	0.00	0.00	0.00	0.00
Aportaciones a Fondos de Estabilización	0.00	0.00	0.00	0.00	0.00	0.00
Aportaciones a Fondos de Inversión y Reestructura de Pensiones	0.00	0.00	0.00	0.00	0.00	0.00
Programas de Gasto Federalizado	0.00	0.00	0.00	0.00	0.00	0.00
Gasto Federalizado	0.00	0.00	0.00	0.00	0.00	0.00
Participaciones a Entidades Federativas y Municipios	0.00	0.00	0.00	0.00	0.00	0.00
Costo Financiero, Deuda o Apoyos a Deudores y Ahorradores de la Banca	0.00	0.00	0.00	0.00	0.00	0.00
Adeudos de Ejercicios Fiscales Anteriores	0.00	0.00	0.00	0.00	0.00	0.00
TOTALES	5,979,576,185.00	387,383,421.92	6,366,959,606.92	6,341,940,522.62	6,165,930,169.87	25,019,084.30

Las cifras pueden presentar diferencias por redondeos.

ELABORÓ
LIC. FAUSTO HERNÁNDEZ MINGÜER
AUXILIAR ADMINISTRATIVO

REVISÓ
LIC. HENRI ESTEBAN RAMAYO
DIRECTOR DE PRESUPUESTO

AUTORIZÓ
DR. MIGUEL ARROYO MARTINEZ
COORDINADOR GENERAL DE
ADMINISTRACIÓN Y FINANZAS

Servicios Educativos de Quintana Roo
ESTADO ANALÍTICO DEL PRESUPUESTO DE EGRESOS
 Clasificación Funcional
 Del 01 de Enero al 31 de Diciembre de 2018
 (Pesos)

Concepto	Aprobado	Ampliaciones (Reducciones)	Modificado	Devengado	Pagado	Subejercicio
Gobierno	0.00	0.00	0.00	0.00	0.00	0.00
Legislación	0.00	0.00	0.00	0.00	0.00	0.00
Justicia	0.00	0.00	0.00	0.00	0.00	0.00
Coordinación de la Política de Gobierno	0.00	0.00	0.00	0.00	0.00	0.00
Relaciones Exteriores	0.00	0.00	0.00	0.00	0.00	0.00
Asuntos Financieros y Hacendarios	0.00	0.00	0.00	0.00	0.00	0.00
Seguridad Nacional	0.00	0.00	0.00	0.00	0.00	0.00
Asuntos de Orden Público y de Seguridad Interior	0.00	0.00	0.00	0.00	0.00	0.00
Otros Servicios Generales	0.00	0.00	0.00	0.00	0.00	0.00
Desarrollo Social	5,979,576,185.00	387,383,421.92	6,366,959,606.92	6,341,940,522.62	6,165,930,169.87	25,019,084.30
Protección Ambiental	0.00	0.00	0.00	0.00	0.00	0.00
Vivienda y Servicios a la Comunidad	0.00	0.00	0.00	0.00	0.00	0.00
Salud	0.00	0.00	0.00	0.00	0.00	0.00
Recreación, Cultura y Otras Manifestaciones Sociales	0.00	0.00	0.00	0.00	0.00	0.00
Educación	5,979,576,185.00	387,383,421.92	6,366,959,606.92	6,341,940,522.62	6,165,930,169.87	25,019,084.30
Protección Social	0.00	0.00	0.00	0.00	0.00	0.00
Otros Asuntos Sociales	0.00	0.00	0.00	0.00	0.00	0.00
Desarrollo Económico	0.00	0.00	0.00	0.00	0.00	0.00
Asuntos Económicos, Comerciales y Laborales en General	0.00	0.00	0.00	0.00	0.00	0.00
Agropecuaria, Silvicultura, Pesca y Caza	0.00	0.00	0.00	0.00	0.00	0.00
Combustibles y Energía	0.00	0.00	0.00	0.00	0.00	0.00
Minería, Manufacturas y Construcción	0.00	0.00	0.00	0.00	0.00	0.00
Transporte	0.00	0.00	0.00	0.00	0.00	0.00
Comunicaciones	0.00	0.00	0.00	0.00	0.00	0.00
Turismo	0.00	0.00	0.00	0.00	0.00	0.00
Ciencia, Tecnología e Innovación	0.00	0.00	0.00	0.00	0.00	0.00
Otras Industrias y Otros Asuntos Económicos	0.00	0.00	0.00	0.00	0.00	0.00
Otros	0.00	0.00	0.00	0.00	0.00	0.00
Transacciones de la Deuda Pública / Costo Financiero de la Deuda	0.00	0.00	0.00	0.00	0.00	0.00
Transferencias, Participaciones y Aportaciones entre Diferentes Niveles	0.00	0.00	0.00	0.00	0.00	0.00
Saneamiento del Sistema Financiero	0.00	0.00	0.00	0.00	0.00	0.00
Adeudos de Ejercicios Fiscales Anteriores	0.00	0.00	0.00	0.00	0.00	0.00
TOTALES	5,979,576,185.00	387,383,421.92	6,366,959,606.92	6,341,940,522.62	6,165,930,169.87	25,019,084.30

Las cifras pueden presentar diferencias por redondeos.

ELABORÓ
 LIC. FAUSTO HERNÁNDEZ MINGÜER
 AUXILIAR ADMINISTRATIVO

REVISÓ
 LIC. HENRI ESTEBAN RAMAYO
 DIRECTOR DE PRESUPUESTO

AUTORIZÓ
 DR. MIGUEL ARROYO MARTINEZ
 COORDINADOR GENERAL DE
 ADMINISTRACIÓN Y FINANZAS

Servicios Educativos de Quintana Roo
ESTADO ANALÍTICO DEL PRESUPUESTO DE EGRESOS
 Clasificación por Objeto del Gasto
 Del 01 de Enero al 31 de Diciembre de 2018
 (Pesos)

Concepto	Aprobado	Ampliaciones /Reducciones	Modificado	Devengado	Pagado	Subejercicio
Servicios Personales	5,470,533,465.00	245,058,351.90	5,715,591,816.90	5,710,329,384.45	5,634,983,427.68	5,262,432.45
Remuneraciones al Personal de Carácter Permanente	4,704,788,615.00	326,584,596.26	5,031,373,211.26	5,031,121,147.20	5,028,185,106.37	252,064.06
Dietas	0.00	0.00	0.00	0.00	0.00	0.00
Haberes	0.00	0.00	0.00	0.00	0.00	0.00
Sueldos Base al Personal Permanente	4,704,788,615.00	326,584,596.26	5,031,373,211.26	5,031,121,147.20	5,028,185,106.37	252,064.06
Remuneraciones por Adscripción Laboral en el Extranjero	0.00	0.00	0.00	0.00	0.00	0.00
Remuneraciones al Personal de Carácter Transitorio	109,586,163.00	28,871,647.31	138,457,810.31	133,693,929.27	73,620,346.06	4,763,881.04
Honorarios Asimilables a Salarios	87,014,957.00	17,441,306.69	104,456,263.69	101,695,606.56	61,509,977.64	2,760,657.13
Sueldos Base al Personal Eventual	22,571,206.00	11,430,340.62	34,001,546.62	31,998,322.71	12,110,368.42	2,003,223.91
Retribuciones por Servicios de Carácter Social	0.00	0.00	0.00	0.00	0.00	0.00
Retribución a los Representantes de los Trabajadores y de los Patr	0.00	0.00	0.00	0.00	0.00	0.00
Remuneraciones Adicionales y Especiales	4,387,242.00	1,686,045.97	6,073,287.97	6,069,957.96	1,039,850.53	3,330.01
Primas por Años de Servicio Efectivos Prestados	0.00	0.00	0.00	0.00	0.00	0.00
Primas de Vacaciones, Dominical y Gratificación de Fin de Año	4,387,242.00	1,513,094.47	5,900,336.47	5,897,006.46	1,039,850.53	3,330.01
Horas Extraordinarias	0.00	0.00	0.00	0.00	0.00	0.00
Compensaciones	0.00	172,951.50	172,951.50	172,951.50	0.00	0.00
Sobrehaberes	0.00	0.00	0.00	0.00	0.00	0.00
Asignaciones de Técnico, de Mando, por Comisión, de Vuelo y de Ti	0.00	0.00	0.00	0.00	0.00	0.00
Honorarios Especiales	0.00	0.00	0.00	0.00	0.00	0.00
Participaciones por Vigilancia en el Cumplimiento de las Leyes y Cu	0.00	0.00	0.00	0.00	0.00	0.00
Seguridad Social	647,751,071.00	-111,463,196.88	536,287,874.12	536,045,117.25	530,863,770.53	242,756.37
Aportaciones de Seguridad Social	363,960,936.00	-123,098,762.85	240,862,173.15	240,729,287.30	237,535,641.01	132,885.85
Aportaciones a Fondos de Vivienda	144,484,908.00	-22,736,420.34	121,748,487.66	121,714,861.80	120,759,655.18	33,625.86
Aportaciones al Sistema para el Retiro	94,239,021.00	41,462,903.71	135,701,924.71	135,625,679.55	134,593,185.74	76,245.16
Aportaciones para Seguros	45,066,206.00	-7,090,917.40	37,975,288.60	37,975,288.60	37,975,288.60	0.00
Otras Prestaciones Sociales y Económicas	4,020,374.00	-620,740.76	3,399,633.24	3,399,232.77	1,274,354.19	400.47
Cuotas para el Fondo de Ahorro y Fondo de Trabajo	0.00	0.00	0.00	0.00	0.00	0.00
Indemnizaciones	0.00	0.00	0.00	0.00	0.00	0.00
Prestaciones y Haberes de Retiro	0.00	0.00	0.00	0.00	0.00	0.00
Prestaciones Contractuales	2,294,752.00	1,104,881.24	3,399,633.24	3,399,232.77	1,274,354.19	400.47
Apoyos a la Capacitación de los Servidores Públicos	0.00	0.00	0.00	0.00	0.00	0.00
Otras Prestaciones Sociales y Económicas	1,725,622.00	-1,725,622.00	0.00	0.00	0.00	0.00
Previsiones	0.00	0.00	0.00	0.00	0.00	0.00
Previsiones de Carácter Laboral, Económica y de Seguridad Social	0.00	0.00	0.00	0.00	0.00	0.00
Pago de Estímulos a Servidores Públicos	0.00	0.00	0.00	0.00	0.00	0.00
Estímulos	0.00	0.00	0.00	0.00	0.00	0.00
Recompensas	0.00	0.00	0.00	0.00	0.00	0.00
Materiales y Suministros	84,178,870.00	21,064,955.27	105,243,825.27	98,142,309.09	90,784,610.84	7,101,516.18
Materiales de Administración, Emisión de Documentos y Artículos Of	46,010,440.00	7,522,616.45	53,533,056.45	47,139,378.93	43,811,809.26	6,393,677.52
Materiales, Útiles y Equipos Menores de Oficina	31,822,352.00	-18,388,486.12	13,433,865.88	8,139,139.92	7,484,363.75	5,294,725.96
Materiales y Útiles de Impresión y Reproducción	535,602.00	-359,163.56	176,438.44	125,756.92	70,506.12	50,681.52
Material Estadístico y Geográfico	0.00	0.00	0.00	0.00	0.00	0.00
Materiales, Útiles y Equipos Menores de Tecnologías de la Informa	1,954,194.00	4,867,295.65	6,831,489.65	6,505,673.38	5,959,611.82	325,816.27
Material Impreso e Información Digital	1,671,312.00	1,228,603.72	2,899,915.72	2,261,590.57	1,001,273.03	638,325.15
Material de Limpieza	236,592.00	3,534,391.22	3,770,983.22	3,769,942.75	3,342,247.21	1,040.47
Materiales y Útiles de Enseñanza	9,780,388.00	16,639,975.54	26,420,363.54	26,337,275.39	25,953,807.33	83,088.15
Materiales para el Registro e Identificación de Bienes y Personas	0.00	0.00	0.00	0.00	0.00	0.00
Allmentos y Utensilios	30,137,557.00	1,520,368.26	31,657,925.26	31,618,495.79	28,018,784.64	39,429.47
Productos Alimenticios para Personas	30,077,358.00	454,386.18	30,531,744.18	30,493,014.17	27,264,066.34	38,730.01
Productos Alimenticios para Animales	0.00	5,640.00	5,640.00	5,640.00	5,640.00	0.00
Utensilios para el Servicio de Alimentación	60,199.00	1,060,342.08	1,120,541.08	1,119,841.62	749,078.30	699.46
Materias Primas y Materiales de Producción y Comercialización	0.00	50,541.20	50,541.20	50,541.20	50,541.20	0.00
Productos Alimenticios, Agropecuarios y Forestales adquiridos con	0.00	35,608.12	35,608.12	35,608.12	35,608.12	0.00
Insumos Textiles adquiridos como Materia Prima	0.00	0.00	0.00	0.00	0.00	0.00
Productos de Papel, Cartón e Impresos adquiridos como Materia P	0.00	0.00	0.00	0.00	0.00	0.00
Combustibles, Lubrificantes, Aditivos, Carbón y sus Derivados adquir	0.00	0.00	0.00	0.00	0.00	0.00
Productos Químicos, Farmacéuticos y de Laboratorio adquiridos co	0.00	0.00	0.00	0.00	0.00	0.00
Productos Metálicos y a base de Minerales No Metálicos adquirido	0.00	0.00	0.00	0.00	0.00	0.00
Productos de Cuero, Piel, Plástico y Hule adquiridos como Materia	0.00	0.00	0.00	0.00	0.00	0.00
Mercancías adquiridas para su Comercialización	0.00	0.00	0.00	0.00	0.00	0.00
Otros Productos Adquiridos como Materia Prima	0.00	14,933.08	14,933.08	14,933.08	14,933.08	0.00
Materiales y Artículos de Construcción y de Reparación	225,405.00	3,831,052.03	4,056,457.03	3,961,524.82	3,841,223.08	94,932.21
Productos Minerales No Metálicos	33,762.00	31,085.29	64,847.29	64,846.01	64,846.01	1.28
Cemento y Productos de Concreto	9,831.00	22,934.78	32,765.78	32,749.38	32,749.38	16.40
Cal, Yeso y Productos de Yeso	0.00	5,276.26	5,276.26	4,966.46	4,966.46	309.80
Madera y Productos de Madera	37,601.00	32,937.41	70,538.41	70,305.33	53,393.11	233.08
Vidrio y Productos de Vidrio	0.00	2,673.00	2,673.00	2,673.00	2,673.00	0.00
Material Eléctrico y Electrónico	58,784.00	1,202,545.43	1,261,329.43	1,186,565.03	1,151,174.48	74,764.40
Artículos Metálicos para la Construcción	3,310.00	286,121.61	289,431.61	281,690.21	240,584.43	7,741.40
Materiales Complementarios	25,495.00	401,105.61	426,600.61	426,142.32	395,322.03	458.29
Otros Materiales y Artículos de Construcción y Reparación	56,622.00	1,846,372.64	1,902,994.64	1,891,587.08	1,885,514.18	11,407.56
Productos Químicos, Farmacéuticos y de Laboratorio	57,734.00	82,889.17	140,623.17	140,623.17	140,623.17	0.00
Productos Químicos Básicos	37,734.00	-27,958.88	9,775.12	9,775.12	9,775.12	0.00

Servicios Educativos de Quintana Roo
ESTADO ANALÍTICO DEL PRESUPUESTO DE EGRESOS
 Clasificación por Objeto del Gasto
 Del 01 de Enero al 31 de Diciembre de 2018
 (Pesos)

Concepto	Aprobado	Ampliaciones /Reducciones	Modificado	Devengado	Pagado	Subejercicio
Fertilizantes, Pesticidas y Otros Agroquímicos	0.00	87,686.94	87,686.94	87,686.94	87,686.94	0.00
Medicinas y Productos Farmacéuticos	15,000.00	5,620.43	20,620.43	20,620.43	20,620.43	0.00
Materiales, Accesorios y Suministros Médicos	5,000.00	2,231.72	7,231.72	7,231.72	7,231.72	0.00
Materiales, Accesorios y Suministros de Laboratorio	0.00	15,215.00	15,215.00	15,215.00	15,215.00	0.00
Fibras Sintéticas, Hules, Plásticos y Derivados	0.00	0.00	0.00	0.00	0.00	0.00
Otros Productos Químicos	0.00	93.96	93.96	93.96	93.96	0.00
Combustibles, Lubricantes y Aditivos	5,961,690.00	1,394,097.18	7,355,787.18	6,970,155.81	6,745,543.95	385,631.37
Combustibles, Lubricantes y Aditivos	5,833,090.00	1,522,697.18	7,355,787.18	6,970,155.81	6,745,543.95	385,631.37
Carbón y sus Derivados	128,600.00	-128,600.00	0.00	0.00	0.00	0.00
Vestuario, Blancos, Prendas de Protección y Artículos Deportivos	1,083,422.00	5,359,105.06	6,442,527.06	6,328,703.75	6,285,374.27	113,823.31
Vestuario y Uniformes	1,004,634.00	201,940.77	1,206,574.77	1,204,535.64	1,199,942.04	2,039.13
Prendas de Seguridad y Protección Personal	19,705.00	172,413.55	192,118.55	192,118.55	192,118.55	0.00
Artículos Deportivos	59,083.00	4,978,795.11	5,037,878.11	4,926,093.93	4,887,358.05	111,784.18
Productos Textiles	0.00	5,835.69	5,835.69	5,835.69	5,835.69	0.00
Blancos y Otros Productos Textiles, excepto Prendas de Vestir	0.00	119.94	119.94	119.94	119.94	0.00
Materiales y Suministros para Seguridad	0.00	0.00	0.00	0.00	0.00	0.00
Sustancias y Materiales Explosivos	0.00	0.00	0.00	0.00	0.00	0.00
Materiales de Seguridad Pública	0.00	0.00	0.00	0.00	0.00	0.00
Prendas de Protección para Seguridad Pública y Nacional	0.00	0.00	0.00	0.00	0.00	0.00
Herramientas, Refacciones y Accesorios Menores	702,622.00	1,304,285.92	2,006,907.92	1,932,885.62	1,890,711.27	74,022.30
Herramientas Menores	74,144.00	780,202.83	854,346.83	853,197.32	832,832.36	1,149.51
Refacciones y Accesorios Menores de Edificios	37,271.00	75,789.74	113,060.74	113,037.74	113,037.74	23.00
Refacciones y Accesorios Menores de Mobiliario y Equipo de Adm	1,192.00	7,823.61	9,015.61	9,015.61	9,015.61	0.00
Refacciones y Accesorios Menores de Equipo de Cómputo y Tecnol	21,219.00	224,473.55	245,692.55	245,690.55	245,690.55	2.00
Refacciones y Accesorios Menores de Instrumental Médico y de La	0.00	0.00	0.00	0.00	0.00	0.00
Refacciones y Accesorios Menores de Equipo de Transporte	556,086.00	10,697.02	566,783.02	493,935.23	475,333.24	72,847.79
Refacciones y Accesorios Menores de Equipo de Defensa y Seguridi	0.00	0.00	0.00	0.00	0.00	0.00
Refacciones y Accesorios Menores de Maquinaria y Otros Equipos	12,710.00	205,239.17	217,949.17	217,949.17	214,741.77	0.00
Refacciones y Accesorios Menores de Otros Bienes Muebles	0.00	60.00	60.00	60.00	60.00	0.00
Servicios Generales	154,993,791.00	53,759,290.50	208,753,081.50	199,200,995.70	183,125,617.94	9,552,085.80
Servicios Básicos	104,251,337.00	5,137,017.45	109,388,354.45	109,375,713.29	104,340,693.29	12,641.16
Energía Eléctrica	76,823,228.00	1,091,757.88	77,914,985.88	77,914,985.88	72,386,577.88	0.00
Gas	74,400.00	-7,032.25	67,367.75	67,367.75	67,367.75	0.00
Agua	21,048,435.00	2,785,935.04	23,834,370.04	23,834,370.04	23,834,370.04	0.00
Telefonía Tradicional	1,875,893.00	-12,614.00	1,863,279.00	1,863,279.00	1,863,279.00	0.00
Telefonía Celular	0.00	0.00	0.00	0.00	0.00	0.00
Servicios de Telecomunicaciones y Satélites	0.00	0.00	0.00	0.00	0.00	0.00
Servicios de Acceso de Internet, Redes y Procesamiento de Inform	4,423,381.00	1,197,816.59	5,621,197.59	5,610,656.43	5,604,044.43	10,541.16
Servicios Postales y Telegráficos	6,000.00	81,154.19	87,154.19	85,054.19	85,054.19	2,100.00
Servicios Integrales y Otros Servicios	0.00	0.00	0.00	0.00	0.00	0.00
Servicios de Arrendamiento	3,415,528.00	3,390,029.14	6,805,557.14	6,641,980.44	5,836,710.77	163,576.70
Arrendamiento de Terrenos	0.00	0.00	0.00	0.00	0.00	0.00
Arrendamiento de Edificios	3,166,322.00	2,053,084.66	5,219,406.66	5,060,712.76	4,316,807.09	158,693.90
Arrendamiento de Mobiliario y Equipo de Administración, Educació	249,206.00	69,729.49	318,935.49	316,199.49	316,199.49	2,736.00
Arrendamiento de Equipo e Instrumental Médico y de Laboratorio	0.00	0.00	0.00	0.00	0.00	0.00
Arrendamiento de Equipo de Transporte	0.00	1,065,663.99	1,065,663.99	1,065,663.99	1,065,663.99	0.00
Arrendamiento de Maquinaria, Otros Equipos y Herramientas	0.00	4,060.00	4,060.00	4,060.00	4,060.00	0.00
Arrendamiento de Activos Intangibles	0.00	0.00	0.00	0.00	0.00	0.00
Arrendamiento Financiero	0.00	0.00	0.00	0.00	0.00	0.00
Otros Arrendamientos	0.00	197,491.00	197,491.00	195,344.20	133,980.20	2,146.80
Servicios Profesionales, Científicos, Técnicos y Otros Servicios	14,387,901.00	39,597,849.78	53,985,750.78	49,121,356.70	40,054,556.72	4,864,394.08
Servicios Legales, de Contabilidad, Auditoría y Relacionados	1,496,120.00	491,946.89	1,988,066.89	1,988,058.89	154,358.89	8.00
Servicios de Diseño, Arquitectura, Ingeniería y Actividades Relacion	0.00	0.00	0.00	0.00	0.00	0.00
Servicios de Consultoría Administrativa, Procesos, Técnica y en Tec	444,100.00	16,467,495.34	16,911,595.34	16,810,978.49	11,975,398.00	100,616.85
Servicios de Capacitación	5,420,332.00	11,201,404.83	16,621,736.83	13,755,830.75	13,254,787.46	2,865,906.08
Servicios de Investigación Científica y Desarrollo	0.00	0.00	0.00	0.00	0.00	0.00
Servicios de Apoyo Administrativo, Traducción, Fotocopiado e Impr	2,282,345.00	5,493,015.18	7,775,360.18	7,181,126.98	5,376,104.79	594,233.20
Servicios de Protección y Seguridad	0.00	0.00	0.00	0.00	0.00	0.00
Servicios de Vigilancia	4,745,004.00	597,987.54	5,342,991.54	5,121,351.54	5,093,511.54	221,640.00
Servicios Profesionales, Científicos y Técnicos Integrales	0.00	5,346,000.00	5,346,000.00	4,264,010.05	4,200,396.04	1,081,989.95
Servicios Financieros, Bancarios y Comerciales	425,753.00	4,004,986.01	4,430,739.01	3,996,035.79	3,938,188.64	434,703.22
Servicios Financieros y Bancarios	2,714.00	3,393,585.63	3,396,299.63	2,974,252.63	2,973,548.35	422,047.00
Servicios de Cobranza, Investigación Crediticia y Similar	0.00	0.00	0.00	0.00	0.00	0.00
Servicios de Recaudación, Traslado y Custodia de Valores	0.00	0.00	0.00	0.00	0.00	0.00
Seguros de Responsabilidad Patrimonial y Fianzas	0.00	0.00	0.00	0.00	0.00	0.00
Seguro de Bienes Patrimoniales	374,729.00	144,045.54	518,774.54	517,874.54	517,874.54	900.00
Almacenaje, Envase y Embalaje	0.00	0.00	0.00	0.00	0.00	0.00
Fletes y Maniobras	48,310.00	467,354.84	515,664.84	503,908.62	446,765.75	11,756.22
Comisiones por Ventas	0.00	0.00	0.00	0.00	0.00	0.00
Servicios Financieros, Bancarios y Comerciales Integrales	0.00	0.00	0.00	0.00	0.00	0.00
Servicios de Instalación, Reparación, Mantenimiento y Conservación	12,583,842.00	-1,427,635.61	11,156,206.39	10,462,895.93	10,112,753.02	693,310.46
Conservación y Mantenimiento Menor de Inmuebles	8,548,112.00	-5,309,964.03	3,238,147.97	2,900,719.24	2,896,667.36	337,428.73
Instalación, Reparación y Mantenimiento de Mobiliario y Equipo de	19,564.00	83,713.44	103,277.44	102,116.44	102,116.44	1,161.00

Servicios Educativos de Quintana Roo
ESTADO ANALÍTICO DEL PRESUPUESTO DE EGRESOS
 Clasificación por Objeto del Gasto
 Del 01 de Enero al 31 de Diciembre de 2018
 (Pesos)

Concepto	Aprobado	Ampliaciones /Reducciones	Modificado	Devengado	Pagado	Subejercicio
Instalación, Reparación y Mantenimiento de Equipo de Cómputo y	4,237.00	1,381,198.40	1,385,435.40	1,177,847.30	1,149,021.45	207,588.10
Instalación, Reparación y Mantenimiento de Equipo e Instrumental	0.00	0.00	0.00	0.00	0.00	0.00
Reparación y Mantenimiento de Equipo de Transporte	219,857.00	585,666.46	805,523.46	805,523.46	685,929.10	0.00
Reparación y Mantenimiento de Defensa y Seguridad	0.00	0.00	0.00	0.00	0.00	0.00
Instalación, Reparación y Mantenimiento de Maquinaria, Otros Eq	492,874.00	944,179.05	1,437,053.05	1,290,141.66	1,092,470.84	146,911.39
Servicios de Limpieza y Manejo de Desechos	3,280,000.00	609,502.77	3,889,502.77	3,889,281.53	3,889,281.53	221.24
Servicios de Jardinería y Fumigación	19,198.00	278,068.30	297,266.30	297,266.30	297,266.30	0.00
Servicios de Comunicación Social y Publicidad	3,972.00	174,456.41	178,428.41	148,428.41	133,428.42	30,000.00
Difusión por Radio, Televisión y Otros Medios de Mensajes sobre P	0.00	0.00	0.00	0.00	0.00	0.00
Difusión por Radio, Televisión y Otros Medios de Mensajes Comerc	0.00	72,446.42	72,446.42	72,446.42	72,446.42	0.00
Servicios de Creatividad, Preproducción y Producción de Publicidad	0.00	0.00	0.00	0.00	0.00	0.00
Servicios de Revelado de Fotografías	0.00	0.00	0.00	0.00	0.00	0.00
Servicios de la Industria Fílmica, del Sonido y del Video	3,972.00	47,010.00	50,982.00	50,982.00	50,982.00	0.00
Servicio de Creación y Difusión de Contenido exclusivamente a trav	0.00	0.00	0.00	0.00	0.00	0.00
Otros Servicios de Información	0.00	54,999.99	54,999.99	24,999.99	10,000.00	30,000.00
Servicios de Traslado y Viáticos	5,134,231.00	2,768,888.26	7,903,119.26	7,058,312.13	7,049,301.44	844,807.13
Pasajes Aéreos	1,913,601.00	1,668,936.93	3,582,537.93	2,955,640.26	2,948,921.16	626,897.67
Pasajes Terrestres	22,119.00	74,680.43	96,799.43	92,758.43	92,758.43	4,041.00
Pasajes Marítimos, Lacustres y Fluviales	66,946.00	-31,206.45	35,739.55	29,911.55	29,911.55	5,828.00
Autotransporte	176,092.00	-176,092.00	0.00	0.00	0.00	0.00
Viáticos en el País	2,955,473.00	1,232,569.35	4,188,042.35	3,980,001.89	3,977,710.30	208,040.46
Viáticos en el Extranjero	0.00	0.00	0.00	0.00	0.00	0.00
Gastos de Instalación y Traslado de Menaje	0.00	0.00	0.00	0.00	0.00	0.00
Servicios Integrales de Traslado y Viáticos	0.00	0.00	0.00	0.00	0.00	0.00
Otros Servicios de Traslado y Hospedaje	0.00	0.00	0.00	0.00	0.00	0.00
Servicios Oficiales	4,794,610.00	4,609,741.31	9,404,351.31	7,981,565.59	7,863,923.12	1,422,785.72
Gastos de Ceremonial	0.00	0.00	0.00	0.00	0.00	0.00
Gastos de Orden Social y Cultural	0.00	890,275.40	890,275.40	690,275.40	690,275.40	200,000.00
Congresos y Convenciones	4,794,610.00	3,719,465.91	8,514,075.91	7,291,290.19	7,173,647.72	1,222,785.72
Exposiciones	0.00	0.00	0.00	0.00	0.00	0.00
Gastos de Representación	0.00	0.00	0.00	0.00	0.00	0.00
Otros Servicios Generales	9,996,617.00	-4,496,042.25	5,500,574.75	4,414,707.42	3,796,062.52	1,085,867.33
Servicios Funerarios y de Cementerios	397,200.00	-117,964.02	279,235.98	276,829.58	276,829.58	2,406.40
Impuestos y Derechos	6,181,644.00	-4,658,318.02	1,523,325.98	918,172.75	918,172.75	605,153.23
Impuestos y Derechos de Importación	0.00	0.00	0.00	0.00	0.00	0.00
Sentencias y Resoluciones por Autoridad Competente	0.00	0.00	0.00	0.00	0.00	0.00
Penas, Multas, Accesorios y Actualizaciones	0.00	33,673.22	33,673.22	16,836.61	16,836.61	16,836.61
Otros Gastos por Responsabilidades	0.00	51,427.54	51,427.54	51,427.54	51,427.54	0.00
Utilidades	0.00	0.00	0.00	0.00	0.00	0.00
Impuesto sobre Nóminas y Otros que se deriven de una Relación L	2,958,422.00	-2,097,061.55	861,360.45	618,644.90	0.00	242,715.55
Otros Servicios Generales	459,351.00	2,292,200.58	2,751,551.58	2,532,796.04	2,532,796.04	218,755.54
Transferencias, Asignaciones, Subsidios y Otras Ayudas	266,073,998.00	4,438,358.97	270,512,356.97	268,266,105.88	199,124,313.56	2,246,251.09
Transferencias Internas y Asignaciones al Sector Público	0.00	0.00	0.00	0.00	0.00	0.00
Asignaciones Presupuestarias al Poder Ejecutivo	0.00	0.00	0.00	0.00	0.00	0.00
Asignaciones Presupuestarias al Poder Legislativo	0.00	0.00	0.00	0.00	0.00	0.00
Asignaciones Presupuestarias al Poder Judicial	0.00	0.00	0.00	0.00	0.00	0.00
Asignaciones Presupuestarias a Órganos Autónomos	0.00	0.00	0.00	0.00	0.00	0.00
Transferencias Internas Otorgadas a Entidades Paraestatales No Er	0.00	0.00	0.00	0.00	0.00	0.00
Transferencias Internas Otorgadas a Entidades Paraestatales Empr	0.00	0.00	0.00	0.00	0.00	0.00
Transferencias Internas Otorgadas a Fideicomisos Públicos Empres	0.00	0.00	0.00	0.00	0.00	0.00
Transferencias Internas Otorgadas a Instituciones Paraestatales Pú	0.00	0.00	0.00	0.00	0.00	0.00
Transferencias Internas Otorgadas a Fideicomisos Públicos Financ	0.00	0.00	0.00	0.00	0.00	0.00
Transferencias al Resto del Sector Público	0.00	0.00	0.00	0.00	0.00	0.00
Transferencias Otorgadas a Entidades Paraestatales No Empresaria	0.00	0.00	0.00	0.00	0.00	0.00
Transferencias Otorgadas para Entidades Paraestatales Empresaria	0.00	0.00	0.00	0.00	0.00	0.00
Transferencias Otorgadas para Instituciones Paraestatales Públicas	0.00	0.00	0.00	0.00	0.00	0.00
Transferencias Otorgadas a Entidades Federativas y Municipios	0.00	0.00	0.00	0.00	0.00	0.00
Transferencias a Fideicomisos de Entidades Federativas y Municipi	0.00	0.00	0.00	0.00	0.00	0.00
Subsidios y Subvenciones	0.00	126,469.90	126,469.90	126,469.90	126,469.90	0.00
Subsidios a la Producción	0.00	0.00	0.00	0.00	0.00	0.00
Subsidios a la Distribución	0.00	0.00	0.00	0.00	0.00	0.00
Subsidios a la Inversión	0.00	0.00	0.00	0.00	0.00	0.00
Subsidios a la Prestación de Servicios Públicos	0.00	0.00	0.00	0.00	0.00	0.00
Subsidios para Cubrir Diferenciales de Tasas de Interés	0.00	0.00	0.00	0.00	0.00	0.00
Subsidios a la Vivienda	0.00	0.00	0.00	0.00	0.00	0.00
Subvenciones al Consumo	0.00	0.00	0.00	0.00	0.00	0.00
Subsidios a Entidades Federativas y Municipios	0.00	0.00	0.00	0.00	0.00	0.00
Otros Subsidios	0.00	126,469.90	126,469.90	126,469.90	126,469.90	0.00
Ayudas Sociales	266,073,998.00	4,311,889.07	270,385,887.07	268,139,635.98	198,997,843.66	2,246,251.09
Ayudas Sociales a Personas	167,973,044.00	4,655,740.30	172,628,784.30	171,667,181.33	112,965,368.83	961,602.97
Becas y Otras Ayudas para Programas de Capacitación	4,397,530.00	-1,009,173.00	3,388,357.00	2,842,180.00	2,842,180.00	546,177.00
Ayudas Sociales a Instituciones de Enseñanza	0.00	0.00	0.00	0.00	0.00	0.00
Ayudas Sociales a Actividades Científicas o Académicas	93,703,424.00	665,321.77	94,368,745.77	93,630,274.65	83,190,294.83	738,471.12

Servicios Educativos de Quintana Roo
ESTADO ANALÍTICO DEL PRESUPUESTO DE EGRESOS
Clasificación por Objeto del Gasto
Del 01 de Enero al 31 de Diciembre de 2018
(Posos)

Concepto	Aprobado	Ampliaciones /Reducciones	Modificado	Devengado	Pagado	Subejercicio
Terrenos	0.00	0.00	0.00	0.00	0.00	0.00
Viviendas	0.00	0.00	0.00	0.00	0.00	0.00
Edificios No Residenciales	0.00	0.00	0.00	0.00	0.00	0.00
Otros Bienes Inmuebles	0.00	0.00	0.00	0.00	0.00	0.00
Activos Intangibles	0.00	225,910.20	225,910.20	58,348.20	58,348.20	167,562.00
Software	0.00	58,348.20	58,348.20	58,348.20	58,348.20	0.00
Patentes	0.00	0.00	0.00	0.00	0.00	0.00
Marcas	0.00	0.00	0.00	0.00	0.00	0.00
Derechos	0.00	0.00	0.00	0.00	0.00	0.00
Concesiones	0.00	0.00	0.00	0.00	0.00	0.00
Franquicias	0.00	0.00	0.00	0.00	0.00	0.00
Licencias Informáticas e Intelectuales	0.00	167,562.00	167,562.00	0.00	0.00	167,562.00
Licencias Industriales, Comerciales y Otras	0.00	0.00	0.00	0.00	0.00	0.00
Otros Activos Intangibles	0.00	0.00	0.00	0.00	0.00	0.00
Inversión Pública	0.00	2,048,720.00	2,048,720.00	1,468,720.00	1,468,720.00	580,000.00
Obra Pública en Bienes de Dominio Público	0.00	1,948,720.00	1,948,720.00	1,373,511.00	1,373,511.00	575,209.00
Edificación Habitacional	0.00	0.00	0.00	0.00	0.00	0.00
Edificación No Habitacional	0.00	1,468,720.00	1,468,720.00	1,373,511.00	1,373,511.00	95,209.00
Construcción de Obras para el Abastecimiento de Agua, Petróleo, C	0.00	0.00	0.00	0.00	0.00	0.00
División de Terrenos y Construcción de Obras de Urbanización	0.00	480,000.00	480,000.00	0.00	0.00	480,000.00
Construcción de Vías de Comunicación	0.00	0.00	0.00	0.00	0.00	0.00
Otras Construcciones de Ingeniería Civil u Obra Pesada	0.00	0.00	0.00	0.00	0.00	0.00
Instalaciones y Equipamiento en Construcciones	0.00	0.00	0.00	0.00	0.00	0.00
Trabajos de Acabados en Edificaciones y Otros Trabajos Especializa	0.00	0.00	0.00	0.00	0.00	0.00
Obra Pública en Bienes Propios	0.00	100,000.00	100,000.00	95,209.00	95,209.00	4,791.00
Edificación No Habitacional	0.00	0.00	0.00	0.00	0.00	0.00
Edificación No Habitacional	0.00	0.00	0.00	0.00	0.00	0.00
Construcción de Obras para el Abastecimiento de Agua, Petróleo, C	0.00	0.00	0.00	0.00	0.00	0.00
División de Terrenos y Construcción de Obras de Urbanización	0.00	0.00	0.00	0.00	0.00	0.00
Construcción de Vías de Comunicación	0.00	0.00	0.00	0.00	0.00	0.00
Otras Construcciones de Ingeniería Civil u Obra Pesada	0.00	0.00	0.00	0.00	0.00	0.00
Instalaciones y Equipamiento en Construcciones	0.00	100,000.00	100,000.00	95,209.00	95,209.00	4,791.00
Trabajos de Acabados en Edificaciones y Otros Trabajos Especializa	0.00	0.00	0.00	0.00	0.00	0.00
Proyectos Productivos y Acciones de Fomento	0.00	0.00	0.00	0.00	0.00	0.00
Estudios, Formulación y Evaluación de Proyectos Productivos no In	0.00	0.00	0.00	0.00	0.00	0.00
Ejecución de Proyectos Productivos no Incluidos en Conceptos Anti	0.00	0.00	0.00	0.00	0.00	0.00
Inversiones Financieras y Otras Provisiones	0.00	0.00	0.00	0.00	0.00	0.00
Inversiones para el Fomento de Actividades Productivas	0.00	0.00	0.00	0.00	0.00	0.00
Créditos Otorgados por Entidades Federativas y Municipios al Secte	0.00	0.00	0.00	0.00	0.00	0.00
Créditos Otorgados por las Entidades Federativas a Municipios par	0.00	0.00	0.00	0.00	0.00	0.00
Acciones y Participaciones de Capital	0.00	0.00	0.00	0.00	0.00	0.00
Acciones y Participaciones de Capital en Entidades Paraestatales N	0.00	0.00	0.00	0.00	0.00	0.00
Acciones y Participaciones de Capital en Entidades Paraestatales Er	0.00	0.00	0.00	0.00	0.00	0.00
Acciones y Participaciones de Capital en Instituciones Paraestatales	0.00	0.00	0.00	0.00	0.00	0.00
Acciones y Participaciones de Capital en el Sector Privado con Fine	0.00	0.00	0.00	0.00	0.00	0.00
Acciones y Participaciones de Capital en Organismos Internacionale	0.00	0.00	0.00	0.00	0.00	0.00
Acciones y Participaciones de Capital en el Sector Externo con Fine	0.00	0.00	0.00	0.00	0.00	0.00
Acciones y Participaciones de Capital en el Sector Público con Fines	0.00	0.00	0.00	0.00	0.00	0.00
Acciones y Participaciones de Capital en el Sector Privado con Fine	0.00	0.00	0.00	0.00	0.00	0.00
Acciones y Participaciones de Capital en el Sector Externo con Fine	0.00	0.00	0.00	0.00	0.00	0.00
Compra de Títulos y Valores	0.00	0.00	0.00	0.00	0.00	0.00
Bonos	0.00	0.00	0.00	0.00	0.00	0.00
Valores Representativos de Deuda Adquiridos con Fines de Política	0.00	0.00	0.00	0.00	0.00	0.00
Valores Representativos de Deuda Adquiridos con Fines de Gestió	0.00	0.00	0.00	0.00	0.00	0.00
Obligaciones Negociables Adquiridas con Fines de Política Económ	0.00	0.00	0.00	0.00	0.00	0.00
Obligaciones Negociables Adquiridas con Fines de Gestión de Liqui	0.00	0.00	0.00	0.00	0.00	0.00
Otros Valores	0.00	0.00	0.00	0.00	0.00	0.00
Concesión de Préstamos	0.00	0.00	0.00	0.00	0.00	0.00
Concesión de Préstamos a Entidades Paraestatales No Empresarial	0.00	0.00	0.00	0.00	0.00	0.00
Concesión de Préstamos a Entidades Paraestatales Empresariales y	0.00	0.00	0.00	0.00	0.00	0.00
Concesión de Préstamos a Instituciones Paraestatales Públicas Fina	0.00	0.00	0.00	0.00	0.00	0.00
Concesión de Préstamos a Entidades Federativas y Municipios con	0.00	0.00	0.00	0.00	0.00	0.00
Concesión de Préstamos al Sector Privado con Fines de Política Eco	0.00	0.00	0.00	0.00	0.00	0.00
Concesión de Préstamos al Sector Externo con Fines de Política Ecc	0.00	0.00	0.00	0.00	0.00	0.00
Concesión de Préstamos al Sector Público con Fines de Gestión de	0.00	0.00	0.00	0.00	0.00	0.00
Concesión de Préstamos al Sector Privado con Fines de Gestión de	0.00	0.00	0.00	0.00	0.00	0.00
Concesión de Préstamos al Sector Externo con Fines de Gestión de	0.00	0.00	0.00	0.00	0.00	0.00
Inversiones en Fideicomisos, Mandatos y Otros Análogos	0.00	0.00	0.00	0.00	0.00	0.00
Inversiones en Fideicomisos del Poder Ejecutivo	0.00	0.00	0.00	0.00	0.00	0.00
Inversiones en Fideicomisos del Poder Legislativo	0.00	0.00	0.00	0.00	0.00	0.00
Inversiones en Fideicomisos del Poder Judicial	0.00	0.00	0.00	0.00	0.00	0.00
Inversiones en Fideicomisos Públicos No Empresariales y No Financ	0.00	0.00	0.00	0.00	0.00	0.00
Inversiones en Fideicomisos Públicos Empresariales y No Financie	0.00	0.00	0.00	0.00	0.00	0.00

Servicios Educativos de Quintana Roo
ESTADO ANALÍTICO DEL PRESUPUESTO DE EGRESOS
 Clasificación por Objeto del Gasto
 Del 01 de Enero al 31 de Diciembre de 2018
 (Pesos)

Concepto	Aprobado	Ampliaciones /Reducciones	Modificado	Devengado	Pagado	Subejercicio
Inversiones en Fideicomisos Públicos Financieros	0.00	0.00	0.00	0.00	0.00	0.00
Inversiones en Fideicomisos de Entidades Federativas	0.00	0.00	0.00	0.00	0.00	0.00
Inversiones en Fideicomisos de Municipios	0.00	0.00	0.00	0.00	0.00	0.00
Otras Inversiones en Fideicomisos	0.00	0.00	0.00	0.00	0.00	0.00
Otras Inversiones Financieras	0.00	0.00	0.00	0.00	0.00	0.00
Depósitos a Largo Plazo en Moneda Nacional	0.00	0.00	0.00	0.00	0.00	0.00
Depósitos a Largo Plazo en Moneda Extranjera	0.00	0.00	0.00	0.00	0.00	0.00
Provisiones para Contingencias y Otras Erogaciones Especiales	0.00	0.00	0.00	0.00	0.00	0.00
Contingencias por Fenómenos Naturales	0.00	0.00	0.00	0.00	0.00	0.00
Contingencias Socioeconómicas	0.00	0.00	0.00	0.00	0.00	0.00
Otras Erogaciones Especiales	0.00	0.00	0.00	0.00	0.00	0.00
Participaciones y Aportaciones	0.00	0.00	0.00	0.00	0.00	0.00
Participaciones	0.00	0.00	0.00	0.00	0.00	0.00
Fondo General de Participaciones	0.00	0.00	0.00	0.00	0.00	0.00
Fondo de Fomento Municipal	0.00	0.00	0.00	0.00	0.00	0.00
Participaciones de las Entidades Federativas a los Municipios	0.00	0.00	0.00	0.00	0.00	0.00
Otros Conceptos Participables de la Federación a Entidades Federa	0.00	0.00	0.00	0.00	0.00	0.00
Otros Conceptos Participables de la Federación a Municipios	0.00	0.00	0.00	0.00	0.00	0.00
Convenios de Colaboración Administrativa	0.00	0.00	0.00	0.00	0.00	0.00
Aportaciones	0.00	0.00	0.00	0.00	0.00	0.00
Aportaciones de la Federación a las Entidades Federativas	0.00	0.00	0.00	0.00	0.00	0.00
Aportaciones de la Federación a Municipios	0.00	0.00	0.00	0.00	0.00	0.00
Aportaciones de las Entidades Federativas a los Municipios	0.00	0.00	0.00	0.00	0.00	0.00
Aportaciones Previstas en Leyes y Decretos al Sistema de Protecció	0.00	0.00	0.00	0.00	0.00	0.00
Aportaciones Previstas en Leyes y Decretos Compensatorias a Entit	0.00	0.00	0.00	0.00	0.00	0.00
Convenios	0.00	0.00	0.00	0.00	0.00	0.00
Convenios de Reasignación	0.00	0.00	0.00	0.00	0.00	0.00
Convenios de Descentralización	0.00	0.00	0.00	0.00	0.00	0.00
Otros Convenios	0.00	0.00	0.00	0.00	0.00	0.00
Deuda Pública	0.00	42,694,891.50	42,694,891.50	42,694,891.50	39,397,754.36	0.00
Amortización de la Deuda Pública	0.00	0.00	0.00	0.00	0.00	0.00
Amortización de la Deuda Interna con Instituciones de Crédito	0.00	0.00	0.00	0.00	0.00	0.00
Amortización de la Deuda Interna por Emisión de Títulos y Valores	0.00	0.00	0.00	0.00	0.00	0.00
Amortización de Arrendamientos Financieros Nacionales	0.00	0.00	0.00	0.00	0.00	0.00
Amortización de la Deuda Externa con Instituciones de Crédito	0.00	0.00	0.00	0.00	0.00	0.00
Amortización de Deuda Externa con Organismos Financieros Intern	0.00	0.00	0.00	0.00	0.00	0.00
Amortización de la Deuda Bilateral	0.00	0.00	0.00	0.00	0.00	0.00
Amortización de la Deuda Externa por Emisión de Títulos y Valores	0.00	0.00	0.00	0.00	0.00	0.00
Amortización de Arrendamientos Financieros Internacionales	0.00	0.00	0.00	0.00	0.00	0.00
Intereses de la Deuda Pública	0.00	0.00	0.00	0.00	0.00	0.00
Intereses de la Deuda Interna con Instituciones de Crédito	0.00	0.00	0.00	0.00	0.00	0.00
Intereses Derivados de la Colocación de Títulos y Valores	0.00	0.00	0.00	0.00	0.00	0.00
Intereses por Arrendamientos Financieros Nacionales	0.00	0.00	0.00	0.00	0.00	0.00
Intereses de la Deuda Externa con Instituciones de Crédito	0.00	0.00	0.00	0.00	0.00	0.00
Intereses de la Deuda con Organismos Financieros Internacionales	0.00	0.00	0.00	0.00	0.00	0.00
Intereses de la Deuda Bilateral	0.00	0.00	0.00	0.00	0.00	0.00
Intereses Derivados de la Colocación de Títulos y Valores en el Exte	0.00	0.00	0.00	0.00	0.00	0.00
Intereses por Arrendamientos Financieros Internacionales	0.00	0.00	0.00	0.00	0.00	0.00
Comisiones de la Deuda Pública	0.00	0.00	0.00	0.00	0.00	0.00
Comisiones de la Deuda Pública Interna	0.00	0.00	0.00	0.00	0.00	0.00
Comisiones de la Deuda Pública Externa	0.00	0.00	0.00	0.00	0.00	0.00
Gastos de la Deuda Pública	0.00	0.00	0.00	0.00	0.00	0.00
Gastos de la Deuda Pública Interna	0.00	0.00	0.00	0.00	0.00	0.00
Gastos de la Deuda Pública Externa	0.00	0.00	0.00	0.00	0.00	0.00
Costo por Coberturas	0.00	0.00	0.00	0.00	0.00	0.00
Costos por Coberturas	0.00	0.00	0.00	0.00	0.00	0.00
Apoyos Financieros	0.00	0.00	0.00	0.00	0.00	0.00
Apoyos a Intermediarios Financieros	0.00	0.00	0.00	0.00	0.00	0.00
Apoyos a Ahorradores y Deudores del Sistema Financiero Nacional	0.00	0.00	0.00	0.00	0.00	0.00
Adeudos de Ejercicios Fiscales Anteriores (ADEFAS)	0.00	42,694,891.50	42,694,891.50	42,694,891.50	39,397,754.36	0.00
ADEFAS	0.00	42,694,891.50	42,694,891.50	42,694,891.50	39,397,754.36	0.00
TOTALES	5,979,576,185.00	387,383,421.92	6,366,959,606.92	6,341,940,522.62	6,166,930,169.87	25,019,084.30

Las cifras pueden presentar diferencias por redondeos.

ELABORÓ
 LIC. FAUSTO HERNÁNDEZ MINGÜER
 AUXILIAR ADMINISTRATIVO

REVISÓ
 LIC. HENRI ESTEBAN HALL RAMAYO
 DIRECTOR DE PRESUPUESTO

AUTORIZÓ
 M.C. MIGUEL ARROYO MARTINEZ
 COORDINADOR GENERAL DE
 ADMINISTRACIÓN Y FINANZAS


Servicios Educativos de Quintana Roo
 ESTADO ANALÍTICO DEL PRESUPUESTO DE EGRESOS
 Clasificación Económica


Del 01 de Enero al 31 de Diciembre de 2018


(Pesos)

Concepto	Aprobado	Ampliaciones /Reducciones	Modificado	Devengado	Pagado	Subejercicio
Gastos Corrientes	5,795,780,124.00	504,320,956.64	6,300,101,080.64	6,275,938,795.12	6,108,017,970.02	24,162,285.52
Gastos de Capital	3,796,061.00	20,367,573.78	24,163,634.78	23,306,836.00	18,514,445.49	856,798.78
Amortizaciones de la Deuda y Disminución de Pasivos	0.00	42,694,891.50	42,694,891.50	42,694,891.50	39,397,754.36	0.00
Pensiones y Jubilaciones	0.00	0.00	0.00	0.00	0.00	0.00
Participaciones	0.00	0.00	0.00	0.00	0.00	0.00
TOTALES	5,799,576,185.00	567,383,421.92	6,366,959,606.92	6,341,940,522.62	6,185,930,169.87	25,019,084.30

Las cifras pueden presentar diferencias por redondeos.


 ELABORÓ
 LIC. FAUSTO HERNÁNDEZ MINGÜER
 AUXILIAR ADMINISTRATIVO


 REVISÓ
 LIC. HENRI ESTERBACHAU RAMAYO
 DIRECTOR DE PRESUPUESTO


 AUTORIZÓ
 DR. MIGUEL ARROYO MARTINEZ
 COORDINADOR GENERAL DE
 ADMINISTRACIÓN Y FINANZAS