

Servicios Educativos de Quintana Roo  
ESTADO ANALÍTICO DE INGRESOS  
Del 01 de Enero al 30 de Septiembre de 2018  
(Pesos)

Concepto	Estimado	Ampliaciones /Reducciones	Modificado	Devengado	Recaudado	Diferencia
Impuestos	0.00	0.00	0.00	0.00	0.00	0.00
Cuotas y Aportaciones de Seguridad Social	0.00	0.00	0.00	0.00	0.00	0.00
Contribuciones de Mejoras	0.00	0.00	0.00	0.00	0.00	0.00
Derechos	0.00	0.00	0.00	0.00	0.00	0.00
Productos	0.00	0.00	0.00	0.00	0.00	0.00
Corriente	0.00	0.00	0.00	0.00	0.00	0.00
Capital	0.00	0.00	0.00	0.00	0.00	0.00
Aprovechamientos	0.00	2,775,777.67	2,775,777.67	2,775,777.67	2,775,777.67	2,775,777.67
Corriente	0.00	2,775,777.67	2,775,777.67	2,775,777.67	2,775,777.67	2,775,777.67
Capital	0.00	0.00	0.00	0.00	0.00	0.00
Ingresos por Ventas de Bienes y Servicios	0.00	25,162,810.00	25,162,810.00	17,953,079.44	17,953,079.44	17,953,079.44
Participaciones y Aportaciones	0.00	87,603,687.66	87,603,687.66	74,096,478.75	72,937,175.99	72,937,175.99
Transferencias, Asignaciones, Subsidios y Otras Ayudas	5,979,576,185.00	140,527,935.42	6,120,104,120.42	4,791,531,941.99	4,178,568,213.34	-1,801,007,971.66
Ingresos Derivados de Financiamientos	0.00	0.00	0.00	0.00	0.00	0.00
<b>TOTALES</b>	<b>5,979,576,185.00</b>	<b>256,070,210.75</b>	<b>6,235,646,395.75</b>	<b>4,886,357,277.85</b>	<b>4,272,234,246.44</b>	<b>-1,707,341,938.56</b>

Ingresos Excedentes

Las cifras pueden presentar diferencias por redondeos.

Servicios Educativos de Quintana Roo  
ESTADO ANALÍTICO DE INGRESOS  
Del 01 de Enero al 30 de Septiembre de 2018  
(Pesos)

Concepto	Estimado	Ampliaciones /Reducciones	Modificado	Devengado	Recaudado	Diferencia
Ingresos del Gobierno	0.00	90,379,465.33	90,379,465.33	77,728,857.11	75,712,953.66	75,712,953.66
Impuestos	0.00	0.00	0.00	0.00	0.00	0.00
Contribuciones de Mejoras	0.00	0.00	0.00	0.00	0.00	0.00
Derechos	0.00	0.00	0.00	0.00	0.00	0.00
Productos	0.00	0.00	0.00	0.00	0.00	0.00
Corriente	0.00	0.00	0.00	0.00	0.00	0.00
Capital	0.00	0.00	0.00	0.00	0.00	0.00
Aprovechamientos	0.00	2,775,777.67	2,775,777.67	2,775,777.67	2,775,777.67	2,775,777.67
Corriente	0.00	2,775,777.67	2,775,777.67	2,775,777.67	2,775,777.67	2,775,777.67
Capital	0.00	0.00	0.00	0.00	0.00	0.00
Participaciones y Aportaciones	0.00	87,603,687.66	87,603,687.66	74,953,079.44	72,937,175.99	72,937,175.99
Transferencias, ASignaciones, subsidios y Otras Ayudas	0.00	0.00	0.00	0.00	0.00	0.00
Ingresos del Organismos y Empresas	5,979,576,185.00	165,690,745.42	6,145,266,930.42	4,809,485,020.74	4,196,521,292.78	-1,783,054,892.22
Cuotas y Aportaciones de Seguridad social	0.00	0.00	0.00	0.00	0.00	0.00
Ingresos por Ventas de Bienes y Servicios	0.00	25,162,810.00	25,162,810.00	17,953,079.44	17,953,079.44	17,953,079.44
Transferencias, Asignaciones, Subsidios y Otras Ayudas	5,979,576,185.00	140,527,935.42	6,120,104,120.42	4,791,531,941.30	4,178,568,213.34	-1,801,007,971.66
Ingresos derivados de Financiamiento	0.00	0.00	0.00	0.00	0.00	0.00
Ingresos Derivados de Financiamiento	0.00	0.00	0.00	0.00	0.00	0.00
<b>TOTALES</b>	<b>5,979,576,185.00</b>	<b>256,070,210.75</b>	<b>6,235,646,395.75</b>	<b>4,887,213,877.85</b>	<b>4,272,234,246.44</b>	<b>-1,707,341,938.56</b>

Ingresos Excedentes

Las cifras pueden presentar diferencias por redondeos.

ELABORÓ  
LIC. FAUSTO HERNÁNDEZ MINGÜER  
AUXILIAR ADMINISTRATIVO


REVISÓ  
LIC. HENRI ESTEBAN HAU RAMAYO  
DIRECTOR DE PRESUPUESTO


AUTORIZÓ  
M.C. MIGUEL ARROYO MARTINEZ  
COORDINADOR GENERAL DE  
ADMINISTRACIÓN Y FINANZAS


Servicios Educativos de Quintana Roo  
 ESTADO ANALÍTICO DEL PRESUPUESTO DE EGRESOS  
 Clasificación de Servicios Personales por Categoría  
 Del 01 de Enero al 30 de Septiembre de 2018  
 (Pesos)

Concepto	Aprobado	Ampliaciones / Reducciones	Modificado	Devengado	Pagado	Subejercicio
Personal Administrativo y de Servicio Público	0.00	0.00	0.00	0.00	0.00	0.00
Magisterio	5,470,533,465.00	33,239,903.43	5,503,773,368.43	3,812,939,982.66	3,784,129,678.16	1,690,833,385.77
Servicios de Salud	0.00	0.00	0.00	0.00	0.00	0.00
Personal Administrativo	0.00	0.00	0.00	0.00	0.00	0.00
Personal Médico, Paramédico y afin	0.00	0.00	0.00	0.00	0.00	0.00
Seguridad Pública	0.00	0.00	0.00	0.00	0.00	0.00
Gastos asociados a la Implementación de Nuevas Leyes Federales o Reforma	0.00	0.00	0.00	0.00	0.00	0.00
Sentencias laborales definitivas	0.00	0.00	0.00	0.00	0.00	0.00
<b>Total</b>	<b>5,470,533,465.00</b>	<b>33,239,903.43</b>	<b>5,503,773,368.43</b>	<b>3,812,939,982.66</b>	<b>3,784,129,678.16</b>	<b>1,690,833,385.77</b>

Las cifras pueden presentar diferencias por redondeos.

  
 ELABORÓ  
 LIC. FAUSTO HERNÁNDEZ MINGÜER  
 AUXILIAR ADMINISTRATIVO

  
 REVISÓ  
 LIC. HENNI ESTEBAN HAU RAMAYO  
 DIRECTOR DE PRESUPUESTO

  
 AUTORIZÓ  
 M.C. MIGUEL ARROYO MARTINEZ  
 COORDINADOR GENERAL DE  
 ADMINISTRACIÓN Y FINANZAS

Servicios Educativos de Quintana Roo  
ESTADO ANALÍTICO DEL PRESUPUESTO DE EGRESOS  
Gasto por Categoría Programática  
Del 01 de Enero al 30 de Septiembre de 2018  
(Pesos)

Concepto	Aprobado	Ampliaciones / Reducciones	Modificado	Devengado	Pagado	Subejercicio
<b>Programas</b>	<b>5,979,576,185.00</b>	<b>256,070,210.75</b>	<b>6,235,646,395.75</b>	<b>4,250,020,691.88</b>	<b>4,136,210,146.55</b>	<b>1,985,625,703.87</b>
Subsidios: Sector Social y Privado o Entidades Federativas y Municipi	0.00	0.00	0.00	0.00	0.00	0.00
Sujetos a Reglas de Operación	0.00	0.00	0.00	0.00	0.00	0.00
Otros Subsidios	0.00	0.00	0.00	0.00	0.00	0.00
<b>Desempeño de las Funciones</b>	<b>5,439,120,676.00</b>	<b>93,903,403.34</b>	<b>5,533,024,079.34</b>	<b>3,785,999,991.67</b>	<b>3,748,965,775.05</b>	<b>1,747,024,087.67</b>
Prestación de Servicios Públicos	5,439,120,676.00	93,903,403.34	5,533,024,079.34	3,785,999,991.67	3,748,965,775.05	1,747,024,087.67
Provisión de Bienes Públicos	0.00	0.00	0.00	0.00	0.00	0.00
Planeación, Seguimiento y Evaluación de Políticas Públicas	0.00	0.00	0.00	0.00	0.00	0.00
Promoción y Fomento	0.00	0.00	0.00	0.00	0.00	0.00
Regulación y Supervisión	0.00	0.00	0.00	0.00	0.00	0.00
Funciones de las Fuerzas Armadas	0.00	0.00	0.00	0.00	0.00	0.00
Específicos	0.00	0.00	0.00	0.00	0.00	0.00
Proyectos de Inversión	0.00	0.00	0.00	0.00	0.00	0.00
<b>Administrativos y de Apoyo</b>	<b>540,455,509.00</b>	<b>162,166,807.41</b>	<b>702,622,316.41</b>	<b>464,020,700.21</b>	<b>387,244,371.50</b>	<b>238,601,616.20</b>
Apoyo al Proceso Presupuestario y para Mejorar la Eficiencia Instit	540,455,509.00	162,166,807.41	702,622,316.41	464,020,700.21	387,244,371.50	238,601,616.20
Apoyo a la Función Pública y al Mejoramiento de la Gestión	0.00	0.00	0.00	0.00	0.00	0.00
Operaciones Ajenas	0.00	0.00	0.00	0.00	0.00	0.00
<b>Compromisos</b>	<b>0.00</b>	<b>0.00</b>	<b>0.00</b>	<b>0.00</b>	<b>0.00</b>	<b>0.00</b>
Obligaciones de Cumplimiento de Resoluciones Jurisdiccionales	0.00	0.00	0.00	0.00	0.00	0.00
Desastres Naturales	0.00	0.00	0.00	0.00	0.00	0.00
<b>Obligaciones</b>	<b>0.00</b>	<b>0.00</b>	<b>0.00</b>	<b>0.00</b>	<b>0.00</b>	<b>0.00</b>
Pensiones y Jubilaciones	0.00	0.00	0.00	0.00	0.00	0.00
Aportaciones a la Seguridad Pública	0.00	0.00	0.00	0.00	0.00	0.00
Aportaciones a Fondos de Estabilización	0.00	0.00	0.00	0.00	0.00	0.00
Aportaciones a Fondos de Inversión y Reestructura de Pensiones	0.00	0.00	0.00	0.00	0.00	0.00
<b>Programas de Gasto Federalizado</b>	<b>0.00</b>	<b>0.00</b>	<b>0.00</b>	<b>0.00</b>	<b>0.00</b>	<b>0.00</b>
Gasto Federalizado	0.00	0.00	0.00	0.00	0.00	0.00
Participaciones a Entidades Federativas y Municipios	0.00	0.00	0.00	0.00	0.00	0.00
Costo Financiero, Deuda o Apoyos a Deudores y Ahorradores de la Banca	0.00	0.00	0.00	0.00	0.00	0.00
Adeudos de Ejercicios Fiscales Anteriores	0.00	0.00	0.00	0.00	0.00	0.00
<b>TOTALES</b>	<b>5,979,576,185.00</b>	<b>256,070,210.75</b>	<b>6,235,646,395.75</b>	<b>4,250,020,691.88</b>	<b>4,136,210,146.55</b>	<b>1,985,625,703.87</b>

Las cifras pueden presentar diferencias por redondeos.

ELABORÓ  
LIC. FAUSTO HERNÁNDEZ MINGÜER  
AUXILIAR ADMINISTRATIVO

REVISÓ  
LIC. HENRI ESTEBAN HAU RAMAYO  
DIRECTOR DE PRESUPUESTO

AUTORIZÓ  
M.C. MIGUEL ARROYO MARTINEZ  
COORDINADOR GENERAL DE  
ADMINISTRACIÓN Y FINANZAS

Servicios Educativos de Quintana Roo  
ESTADO ANALÍTICO DEL PRESUPUESTO DE EGRESOS  
Clasificación Administrativa  
Del 01 de Enero al 30 de Septiembre de 2018  
(Pesos)

Concepto	Aprobado	Ampliaciones (Reducciones)	Modificado	Devengado	Pagado	Subejercicio
Despacho de la Coordinación General de Administración y Finanzas	0.00	0.00	0.00	0.00	0.00	0.00
Despacho de la Coordinación General de Atención a la Educación en Benito J	0.00	0.00	0.00	0.00	0.00	0.00
Despacho de la Coordinación General de Educación Básica	191,899,814.00	18,345,869.26	210,245,683.26	108,219,636.49	99,449,363.38	102,026,046.77
Despacho de la Coordinación General de Evaluación Educativa, Becas y Siste	0.00	0.00	0.00	0.00	0.00	0.00
Despacho de la Coordinación General de Planeación	0.00	0.00	0.00	0.00	0.00	0.00
Despacho de la Coordinación General de Vinculación, Desarrollo y Participac	0.00	0.00	0.00	0.00	0.00	0.00
Despacho de la Dirección de Participación Social	0.00	0.00	0.00	0.00	0.00	0.00
Despacho de la Dirección de Procesos de Nómina	0.00	0.00	0.00	0.00	0.00	0.00
Despacho de la Dirección de Programas de Apoyo a la Educación Básica	0.00	0.00	0.00	0.00	0.00	0.00
Despacho de la Dirección General	540,455,509.00	162,166,807.41	702,622,316.41	463,966,678.12	387,190,349.41	238,655,638.29
Despacho de la Dirección de Asuntos Jurídicos	0.00	0.00	0.00	0.00	0.00	0.00
Despacho de la Dirección de Becas	4,502,114.00	-1,151,858.22	3,350,255.78	1,782,801.92	1,782,801.92	1,567,453.86
Despacho de la Dirección de Calidad Educativa	0.00	0.00	0.00	0.00	0.00	0.00
Despacho de la Dirección de Educación Media Superior, Superior y Capacitac	0.00	0.00	0.00	0.00	0.00	0.00
Despacho de la Dirección de Educación Primaria	2,484,031,209.00	38,111,172.70	2,522,142,381.70	1,735,228,802.56	1,722,968,987.47	786,913,579.14
Despacho de la Dirección de Evaluación Educativa	324,500.00	0.00	324,500.00	285,287.58	285,287.58	39,212.42
Despacho de la Dirección de Finanzas	0.00	0.00	0.00	0.00	0.00	0.00
Despacho de la Dirección de Gestión Institucional y Proyectos Estratégicos	72,200.00	458.60	72,658.60	25,621.20	25,621.20	47,037.40
Despacho de la Dirección de Planeación	0.00	0.00	0.00	0.00	0.00	0.00
Despacho de la Dirección de Programación e Infraestructura	0.00	0.00	0.00	0.00	0.00	0.00
Despacho de la Dirección de Recursos Humanos	0.00	0.00	0.00	0.00	0.00	0.00
Despacho de la Dirección de Recursos Materiales	200,000.00	0.00	200,000.00	162,576.29	162,576.29	37,423.71
Despacho de la Dirección de Servicios Escolares	0.00	0.00	0.00	0.00	0.00	0.00
Despacho de la Dirección de Sistemas y Telecomunicaciones	0.00	0.00	0.00	0.00	0.00	0.00
Órgano de Control y Evaluación interna	0.00	0.00	0.00	0.00	0.00	0.00
Despacho de la Secretaría Particular	0.00	0.00	0.00	0.00	0.00	0.00
Secretaría Técnica Carrillo Puerto	0.00	0.00	0.00	0.00	0.00	0.00
Secretaría Técnica Cozumel	0.00	0.00	0.00	0.00	0.00	0.00
Secretaría Técnica de Isla Mujeres	0.00	0.00	0.00	0.00	0.00	0.00
Secretaría Técnica de José María Morelos	0.00	0.00	0.00	0.00	0.00	0.00
Secretaría Técnica de Lázaro Cárdenas	0.00	0.00	0.00	0.00	0.00	0.00
Secretaría Técnica de Solidaridad y Tulum	0.00	0.00	0.00	0.00	0.00	0.00
Despacho de la Coordinación General del Servicio Profesional Docente	0.00	0.00	0.00	0.00	0.00	0.00
Despacho de la Dirección de Comunicación Social	0.00	0.00	0.00	0.00	0.00	0.00
Despacho de la Secretaría Técnica	0.00	0.00	0.00	0.00	0.00	0.00
Despacho de la Dirección de Educación Inicial y Preescolar	783,585,071.00	2,772,929.89	786,358,000.89	544,680,919.95	544,680,919.95	241,677,080.94
Despacho de la Dirección de Educación Física	900,000.00	5,100,000.00	6,000,000.00	5,298,423.75	5,298,423.75	701,576.25
Despacho de la Dirección de Programas de Apoyo a la Educación Básica	10,901,094.00	-4,241,665.70	6,659,428.30	757,357.29	757,276.09	5,902,071.01
Despacho de la Dirección de Participación Social	0.00	14,568,379.31	14,568,379.31	14,565,004.64	14,565,004.64	3,374.67
Despacho de la Dirección de Educación Secundaria	1,772,134,196.00	-2,764,486.21	1,769,369,709.79	1,237,489,230.54	1,237,489,230.54	531,880,479.25
Despacho de la Coordinación General de Instituciones Formadores de Docer	0.00	0.00	0.00	0.00	0.00	0.00
Despacho de la Coordinación General de Recursos Humanos	0.00	0.00	0.00	0.00	0.00	0.00
Despacho de la Dirección de Instituciones Formadoras de Docentes	132,789,422.00	7,200,189.86	139,989,611.86	99,440,783.73	99,439,793.73	40,548,828.13
Despacho de la Dirección de Gestión, Vinculación y Extensión	52,111,475.00	4,991,077.97	57,102,552.97	29,701,675.60	13,698,618.38	27,400,877.37
Despacho de la Dirección de Procesos de Nómina	0.00	0.00	0.00	0.00	0.00	0.00
Despacho de la Dirección de Sistemas y Telecomunicaciones	4,423,381.00	3,955,199.42	8,378,580.42	6,670,963.01	6,670,963.01	1,707,617.41
Despacho de la Dirección de Servicios y Mantenimiento a Escuelas	0.00	0.00	0.00	0.00	0.00	0.00
Despacho de la Dirección de Formación y Desarrollo Profesional	920,000.00	7,016,136.46	7,936,136.46	1,567,858.47	1,567,858.47	6,368,277.99
Despacho de la Dirección de Servicio Profesional Docente	326,200.00	0.00	326,200.00	177,070.74	177,070.74	149,129.26
Despacho de la Dirección de Escuelas de Tiempo Completo	0.00	0.00	0.00	0.00	0.00	0.00
Despacho de la Dirección de Presupuesto	0.00	0.00	0.00	0.00	0.00	0.00
Despacho de la Dirección de Imagen Institucional	0.00	0.00	0.00	0.00	0.00	0.00
<b>TOTALES</b>	<b>5,979,576,185.00</b>	<b>256,070,210.75</b>	<b>6,235,646,395.75</b>	<b>4,250,020,691.88</b>	<b>4,136,210,146.55</b>	<b>1,985,625,703.87</b>

Las cifras pueden presentar diferencias por redondeos.

ELABORÓ  
LIC. FAUSTO HERNÁNDEZ MINGÜER  
AUXILIAR ADMINISTRATIVO


REVISÓ  
ESTEBAN HAU RAMAYO  
DIRECTOR DE PRESUPUESTO

AUTORIZÓ  
M.C. MIGUEL ARROYO MARTINEZ  
COORDINADOR GENERAL DE  
ADMINISTRACIÓN Y FINANZAS


Servicios Educativos de Quintana Roo  
 ESTADO ANALÍTICO DEL PRESUPUESTO DE EGRESOS  
 Clasificación Económica  
 Del 01 de Enero al 30 de Septiembre de 2018  
 (Pesos)

Concepto	Aprobado	Ampliaciones /Reducciones	Modificado	Devengado	Pagado	Subejercicio
Gastos Corrientes	5,975,780,124.00	197,883,253.35	6,173,663,377.35	4,208,237,004.58	4,109,426,459.25	1,965,426,372.77
Gastos de Capital	3,796,061.00	15,492,065.90	19,288,126.90	6,755,624.40	6,755,624.40	12,532,502.50
Amortizaciones de la Deuda y Disminución de Pasivos	0.00	0.00	0.00	0.00	0.00	0.00
Pensiones y Jubilaciones	0.00	0.00	0.00	0.00	0.00	0.00
Participaciones	0.00	42,694,891.50	42,694,891.50	35,028,062.90	20,028,062.90	7,666,328.60
<b>TOTALES</b>	<b>5,979,576,185.00</b>	<b>256,070,210.75</b>	<b>6,235,646,395.75</b>	<b>4,250,020,691.88</b>	<b>4,136,210,146.55</b>	<b>1,985,625,703.87</b>

Las cifras pueden presentar diferencias por redondeos.

  
 ELABORÓ  
 LIC. FAUSTO HERNÁNDEZ MINGÜER  
 AUXILIAR ADMINISTRATIVO

  
 REVISÓ  
 LIC. ENRIQUE MARTÍNEZ ARROYO  
 DIRECTOR DE PRESUPUESTO

  
 AUTORIZÓ  
 M.C. MIGUEL ARROYO MARTÍNEZ  
 COORDINADOR GENERAL DE  
 ADMINISTRACIÓN Y FINANZAS

Servicios Educativos de Quintana Roo  
ESTADO ANALÍTICO DEL PRESUPUESTO DE EGRESOS  
Clasificación Funcional  
Del 01 de Enero al 30 de Septiembre de 2018  
(Pesos)

Concepto	Aprobado	Ampliaciones (Reducciones)	Modificado	Devengado	Pagado	Subejercicio
<b>Gobierno</b>	0.00	0.00	0.00	0.00	0.00	0.00
Legislación	0.00	0.00	0.00	0.00	0.00	0.00
Justicia	0.00	0.00	0.00	0.00	0.00	0.00
Coordinación de la Política de Gobierno	0.00	0.00	0.00	0.00	0.00	0.00
Relaciones Exteriores	0.00	0.00	0.00	0.00	0.00	0.00
Asuntos Financieros y Hacendarios	0.00	0.00	0.00	0.00	0.00	0.00
Seguridad Nacional	0.00	0.00	0.00	0.00	0.00	0.00
Asuntos de Orden Público y de Seguridad Interior	0.00	0.00	0.00	0.00	0.00	0.00
Otros Servicios Generales	0.00	0.00	0.00	0.00	0.00	0.00
<b>Desarrollo Social</b>	5,979,576,185.00	256,070,210.75	6,235,646,395.75	4,250,020,691.88	4,136,210,146.55	1,985,625,703.87
Protección Ambiental	0.00	0.00	0.00	0.00	0.00	0.00
Vivienda y Servicios a la Comunidad	0.00	0.00	0.00	0.00	0.00	0.00
Salud	0.00	0.00	0.00	0.00	0.00	0.00
Recreación, Cultura y Otras Manifestaciones Sociales	0.00	0.00	0.00	0.00	0.00	0.00
Educación	5,979,576,185.00	256,070,210.75	6,235,646,395.75	4,250,020,691.88	4,136,210,146.55	1,985,625,703.87
Protección Social	0.00	0.00	0.00	0.00	0.00	0.00
Otros Asuntos Sociales	0.00	0.00	0.00	0.00	0.00	0.00
<b>Desarrollo Económico</b>	0.00	0.00	0.00	0.00	0.00	0.00
Asuntos Económicos, Comerciales y Laborales en General	0.00	0.00	0.00	0.00	0.00	0.00
Agropecuaria, Silvicultura, Pesca y Caza	0.00	0.00	0.00	0.00	0.00	0.00
Combustibles y Energía	0.00	0.00	0.00	0.00	0.00	0.00
Minería, Manufacturas y Construcción	0.00	0.00	0.00	0.00	0.00	0.00
Transporte	0.00	0.00	0.00	0.00	0.00	0.00
Comunicaciones	0.00	0.00	0.00	0.00	0.00	0.00
Turismo	0.00	0.00	0.00	0.00	0.00	0.00
Ciencia, Tecnología e Innovación	0.00	0.00	0.00	0.00	0.00	0.00
Otras Industrias y Otros Asuntos Económicos	0.00	0.00	0.00	0.00	0.00	0.00
<b>Otros</b>	0.00	0.00	0.00	0.00	0.00	0.00
Transacciones de la Deuda Pública / Costo Financiero de la Deuda	0.00	0.00	0.00	0.00	0.00	0.00
Transferencias, Participaciones y Aportaciones entre Diferentes Niveles	0.00	0.00	0.00	0.00	0.00	0.00
Saneamiento del Sistema Financiero	0.00	0.00	0.00	0.00	0.00	0.00
Adeudos de Ejercicios Fiscales Anteriores	0.00	0.00	0.00	0.00	0.00	0.00
<b>TOTALES</b>	<b>5,979,576,185.00</b>	<b>256,070,210.75</b>	<b>6,235,646,395.75</b>	<b>4,250,020,691.88</b>	<b>4,136,210,146.55</b>	<b>1,985,625,703.87</b>

Las cifras pueden presentar diferencias por redondeos.

ELABORÓ  
LIC. FAUSTO HERNÁNDEZ MINGÜER  
AUXILIAR ADMINISTRATIVO

REVISÓ  
LIC. EDUARDO ESTEBAN HAU RAMAYO  
DIRECTOR DE PRESUPUESTO

AUTORIZÓ  
M.C. MIGUEL ARROYO MARTINEZ  
COORDINADOR GENERAL DE  
ADMINISTRACIÓN Y FINANZAS

Servicios Educativos de Quintana Roo  
 ESTADO ANALÍTICO DEL PRESUPUESTO DE EGRESOS  
 Clasificación por Objeto del Gasto  
 Del 01 de Enero al 30 de Septiembre de 2018  
 (Pesos)

Concepto	Aprobado	Ampliaciones (Reducciones)	Modificado	Devengado	Pagado	Subejercicio
<b>Servicios Personales</b>	<b>5,470,533,465.00</b>	<b>33,239,903.43</b>	<b>5,503,773,368.43</b>	<b>3,812,939,982.66</b>	<b>3,784,129,678.16</b>	<b>1,690,833,385.77</b>
Remuneraciones al Personal de Carácter Permanente	4,704,788,615.00	921,158.58	4,705,709,773.58	3,370,760,966.67	3,370,760,966.67	1,334,948,806.91
Dietas	0.00	0.00	0.00	0.00	0.00	0.00
Haberés	0.00	0.00	0.00	0.00	0.00	0.00
Sueldos Base al Personal Permanente	4,704,788,615.00	921,158.58	4,705,709,773.58	3,370,760,966.67	3,370,760,966.67	1,334,948,806.91
Remuneraciones por Adscripción Laboral en el Extranjero	0.00	0.00	0.00	0.00	0.00	0.00
Remuneraciones al Personal de Carácter Transitorio	109,586,163.00	38,243,389.57	147,829,552.57	74,724,305.68	50,156,009.05	73,105,246.89
Honorarios Asimilables a Salarios	87,014,957.00	26,881,915.39	113,896,872.39	52,845,058.21	40,037,810.93	61,051,814.18
Sueldos Base al Personal Eventual	22,571,206.00	11,361,474.18	33,932,680.18	21,879,247.47	10,118,198.12	12,053,432.71
Retribuciones por Servicios de Carácter Social	0.00	0.00	0.00	0.00	0.00	0.00
Retribución a los Representantes de los Trabajadores y de los Patr	0.00	0.00	0.00	0.00	0.00	0.00
Remuneraciones Adicionales y Especiales	4,387,242.00	460,087.99	4,847,329.99	1,039,850.53	1,039,850.53	3,807,479.46
Primas por Años de Servicio Efectivos Prestados	0.00	0.00	0.00	0.00	0.00	0.00
Primas de Vacaciones, Dominical y Gratificación de Fin de Año	4,387,242.00	287,136.49	4,674,378.49	1,039,850.53	1,039,850.53	3,634,527.96
Horas Extraordinarias	0.00	0.00	0.00	0.00	0.00	0.00
Compensaciones	0.00	172,951.50	172,951.50	0.00	0.00	172,951.50
Sobrehaberes	0.00	0.00	0.00	0.00	0.00	0.00
Asignaciones de Técnico, de Mando, por Comisión, de Vuelo y de T	0.00	0.00	0.00	0.00	0.00	0.00
Honorarios Especiales	0.00	0.00	0.00	0.00	0.00	0.00
Participaciones por Vigilancia en el Cumplimiento de las Leyes y Cu	0.00	0.00	0.00	0.00	0.00	0.00
Seguridad Social	647,751,071.00	-6,697,512.38	641,053,558.62	364,155,474.34	361,024,084.02	276,898,084.28
Aportaciones de Seguridad Social	363,960,936.00	701,893.59	364,662,829.59	169,867,975.65	167,805,154.51	194,794,853.94
Aportaciones a Fondos de Vivienda	144,484,908.00	-7,315,690.10	137,169,217.90	80,737,150.89	80,219,896.81	56,432,067.01
Aportaciones al Sistema para el Retiro	94,239,021.00	-95,875.72	94,143,145.28	88,324,658.70	87,773,343.60	5,818,486.58
Aportaciones para Seguros	45,066,206.00	12,159.85	45,078,365.85	25,225,689.10	25,225,689.10	19,852,676.75
Otras Prestaciones Sociales y Económicas	4,020,374.00	312,779.67	4,333,153.67	2,259,385.44	1,148,767.89	2,073,768.23
Cuotas para el Fondo de Ahorro y Fondo de Trabajo	0.00	0.00	0.00	0.00	0.00	0.00
Indemnizaciones	0.00	0.00	0.00	0.00	0.00	0.00
Prestaciones y Haberes de Retiro	0.00	0.00	0.00	0.00	0.00	0.00
Prestaciones Contractuales	2,294,752.00	974,249.29	3,269,001.29	2,259,385.44	1,148,767.89	1,009,615.85
Apoyos a la Capacitación de los Servidores Públicos	0.00	0.00	0.00	0.00	0.00	0.00
Otras Prestaciones Sociales y Económicas	1,725,622.00	-661,469.62	1,064,152.38	0.00	0.00	1,064,152.38
Previsiones	0.00	0.00	0.00	0.00	0.00	0.00
Previsiones de Carácter Laboral, Económica y de Seguridad Social	0.00	0.00	0.00	0.00	0.00	0.00
Pago de Estimulos a Servidores Públicos	0.00	0.00	0.00	0.00	0.00	0.00
Estimulos	0.00	0.00	0.00	0.00	0.00	0.00
Recompensas	0.00	0.00	0.00	0.00	0.00	0.00
<b>Materiales y Suministros</b>	<b>84,178,870.00</b>	<b>24,366,508.96</b>	<b>108,545,378.96</b>	<b>54,645,177.39</b>	<b>54,338,014.73</b>	<b>53,900,201.57</b>
Materiales de Administración, Emisión de Documentos y Artículos Of	46,010,440.00	8,483,056.91	54,493,496.91	30,166,091.29	30,107,792.89	24,332,405.62
Materiales, Útiles y Equipos Menores de Oficina	31,822,352.00	2,146,637.71	33,968,989.71	26,964,790.41	26,964,790.41	7,004,199.30
Materiales y Útiles de Impresión y Reproducción	535,602.00	-54,627.81	480,974.19	55,421.31	55,421.31	425,552.88
Material Estadístico y Geográfico	0.00	0.00	0.00	0.00	0.00	0.00
Materiales, Útiles y Equipos Menores de Tecnologías de la Informa	1,964,194.00	397,676.98	2,361,870.98	1,011,144.32	1,001,688.00	1,350,726.66
Material Impreso e Información Digital	1,671,312.00	87,539.72	1,758,851.72	22,469.50	9,631.50	1,736,382.22
Material de Limpieza	236,592.00	737,714.77	974,306.77	373,240.05	373,240.05	601,066.72
Materiales y Útiles de Enseñanza	9,780,388.00	5,173,115.54	14,953,503.54	1,739,025.70	1,703,021.62	13,214,477.84
Materiales para el Registro e Identificación de Bienes y Personas	0.00	0.00	0.00	0.00	0.00	0.00
Alimentos y Utensilios	30,137,557.00	5,075,884.27	35,213,441.27	17,667,166.18	17,667,166.13	17,546,275.09
Productos Alimenticios para Personas	30,077,358.00	4,380,027.04	34,457,385.04	16,990,407.02	16,990,407.02	17,466,978.02
Productos Alimenticios para Animales	0.00	0.00	0.00	0.00	0.00	0.00
Utensilios para el Servicio de Alimentación	60,199.00	695,857.23	756,056.23	676,759.16	676,759.16	79,297.07
Materias Primas y Materiales de Producción y Comercialización	0.00	0.00	0.00	0.00	0.00	0.00
Productos Alimenticios, Agropecuarios y Forestales adquiridos con	0.00	0.00	0.00	0.00	0.00	0.00
Insumos Textiles adquiridos como Materia Prima	0.00	0.00	0.00	0.00	0.00	0.00
Productos de Papel, Cartón e Impresos adquiridos como Materia P	0.00	0.00	0.00	0.00	0.00	0.00
Combustibles, Lubricantes, Aditivos, Carbón y sus Derivados adqui	0.00	0.00	0.00	0.00	0.00	0.00
Productos Químicos, Farmacéuticos y de Laboratorio adquiridos cc	0.00	0.00	0.00	0.00	0.00	0.00
Productos Metálicos y a base de Minerales No Metálicos adquirido	0.00	0.00	0.00	0.00	0.00	0.00
Productos de Cuero, Piel, Plástico y Hule adquiridos como Materia	0.00	0.00	0.00	0.00	0.00	0.00
Mercancías adquiridas para su Comercialización	0.00	0.00	0.00	0.00	0.00	0.00
Otros Productos Adquiridos como Materia Prima	0.00	0.00	0.00	0.00	0.00	0.00
Materiales y Artículos de Construcción y de Reparación	225,405.00	2,120,885.34	2,346,290.34	1,041,500.79	1,041,500.79	1,304,789.55
Productos Minerales No Metálicos	33,762.00	53,738.69	87,500.69	32,358.15	32,358.15	55,142.54
Cemento y Productos de Concreto	9,831.00	23,961.11	33,792.11	25,335.79	25,335.79	8,456.32
Cal, Yeso y Productos de Yeso	0.00	4,572.00	4,572.00	3,931.25	3,931.25	640.75
Madera y Productos de Madera	37,601.00	25,110.88	62,711.88	42,410.11	42,410.11	20,301.77
Vidrio y Productos de Vidrio	0.00	0.00	0.00	0.00	0.00	0.00
Material Eléctrico y Electrónico	58,784.00	1,000,536.80	1,059,320.80	561,915.50	561,915.50	497,405.30
Artículos Metálicos para la Construcción	3,310.00	281,499.04	284,809.04	91,333.26	91,333.26	193,475.78
Materiales Complementarios	25,495.00	474,610.24	500,105.24	84,450.77	84,450.77	415,654.47
Otros Materiales y Artículos de Construcción y Reparación	56,622.00	256,856.58	313,478.58	199,765.96	199,765.96	113,712.62







Servicios Educativos de Quintana Roo  
ESTADO ANALÍTICO DEL PRESUPUESTO DE EGRESOS  
Clasificación por Objeto del Gasto  
Del 01 de Enero al 30 de Septiembre de 2018  
(Pesos)

Concepto	Aprobado	Ampliaciones /Reducciones	Modificado	Devengado	Pagado	Subejercicio
Otros Subsidios	0.00	126,469.90	126,469.90	126,469.90	126,469.90	0.00
Ayudas Sociales	266,073,993.00	57,024,510.26	323,098,508.26	179,279,343.31	150,530,283.12	143,819,159.45
Ayudas Sociales a Personas	167,973,044.00	60,199,398.49	228,172,442.49	122,430,598.30	101,558,100.30	105,741,844.19
Becas y Otras Ayudas para Programas de Capacitación	4,397,530.00	-1,118,793.00	3,278,737.00	1,748,140.00	1,748,140.00	1,530,597.00
Ayudas Sociales a Instituciones de Enseñanza	0.00	0.00	0.00	0.00	0.00	0.00
Ayudas Sociales a Actividades Científicas o Académicas	93,703,424.00	-2,056,095.23	91,647,328.77	55,100,610.51	47,224,042.82	36,546,718.26
Ayudas Sociales a Instituciones sin Fines de Lucro	0.00	0.00	0.00	0.00	0.00	0.00
Ayudas Sociales a Cooperativas	0.00	0.00	0.00	0.00	0.00	0.00
Ayudas Sociales a Entidades de Interés Público	0.00	0.00	0.00	0.00	0.00	0.00
Ayudas por Desastres Naturales y Otros Siniestros	0.00	0.00	0.00	0.00	0.00	0.00
Pensiones y Jubilaciones	0.00	0.00	0.00	0.00	0.00	0.00
Pensiones	0.00	0.00	0.00	0.00	0.00	0.00
Jubilaciones	0.00	0.00	0.00	0.00	0.00	0.00
Otras Pensiones y Jubilaciones	0.00	0.00	0.00	0.00	0.00	0.00
Transferencias a Fideicomisos, Mandatos y Otros Análogos	0.00	0.00	0.00	0.00	0.00	0.00
Transferencias a Fideicomisos del Poder Ejecutivo	0.00	0.00	0.00	0.00	0.00	0.00
Transferencias a Fideicomisos del Poder Legislativo	0.00	0.00	0.00	0.00	0.00	0.00
Transferencias a Fideicomisos del Poder Judicial	0.00	0.00	0.00	0.00	0.00	0.00
Transferencias a Fideicomisos Públicos de Entidades Paraestatales	0.00	0.00	0.00	0.00	0.00	0.00
Transferencias a Fideicomisos Públicos de Entidades Paraestatales	0.00	0.00	0.00	0.00	0.00	0.00
Transferencias a Fideicomisos de Instituciones Públicas Financieras	0.00	0.00	0.00	0.00	0.00	0.00
Otras Transferencias a Fideicomisos	0.00	0.00	0.00	0.00	0.00	0.00
Transferencias a la Seguridad Social	0.00	0.00	0.00	0.00	0.00	0.00
Transferencias por Obligación de Ley	0.00	0.00	0.00	0.00	0.00	0.00
Donativos	0.00	0.00	0.00	0.00	0.00	0.00
Donativos a Instituciones sin Fines de Lucro	0.00	0.00	0.00	0.00	0.00	0.00
Donativos a Entidades Federativas	0.00	0.00	0.00	0.00	0.00	0.00
Donativos a Fideicomisos Privados	0.00	0.00	0.00	0.00	0.00	0.00
Donativos a Fideicomisos Estatales	0.00	0.00	0.00	0.00	0.00	0.00
Donativos Internacionales	0.00	0.00	0.00	0.00	0.00	0.00
Transferencias al Exterior	0.00	0.00	0.00	0.00	0.00	0.00
Transferencias para Gobiernos Extranjeros	0.00	0.00	0.00	0.00	0.00	0.00
Transferencias para Organismos Internacionales	0.00	0.00	0.00	0.00	0.00	0.00
Transferencias para el Sector Privado Externo	0.00	0.00	0.00	0.00	0.00	0.00
<b>Bienes Muebles, Inmuebles e Intangibles</b>	<b>3,796,061.00</b>	<b>14,818,554.90</b>	<b>18,614,615.90</b>	<b>6,082,113.40</b>	<b>6,082,113.40</b>	<b>12,532,502.50</b>
Mobiliario y Equipo de Administración	3,576,004.00	9,504,770.14	13,280,774.14	4,160,449.70	4,160,449.70	9,120,324.44
Muebles de Oficina y Estantería	1,500,000.00	5,464,695.82	6,964,695.82	315,021.26	315,021.26	6,649,674.56
Muebles, excepto de Oficina y Estantería	0.00	722,192.16	722,192.16	427,698.04	427,698.04	294,494.12
Bienes Artísticos, Culturales y Científicos	0.00	0.00	0.00	0.00	0.00	0.00
Objetos de Valor	0.00	0.00	0.00	0.00	0.00	0.00
Equipo de Cómputo y de Tecnología de la Información	176,004.00	3,680,831.64	3,856,835.64	3,014,147.36	3,014,147.36	342,688.28
Otros Mobiliarios y Equipos de Administración	2,000,000.00	-262,949.48	1,737,050.52	403,583.04	403,583.04	1,333,467.48
Mobiliario y Equipo Educativo y Recreativo	120,057.00	3,496,264.51	3,616,321.51	475,242.43	475,242.43	3,140,079.03
Equipos y Aparatos Audiovisuales	0.00	280,807.74	280,807.74	280,807.74	280,807.74	0.00
Aparatos Deportivos	63,057.00	-63,057.00	0.00	0.00	0.00	0.00
Cámaras Fotográficas y de Video	0.00	10,799.00	10,799.00	10,799.00	10,799.00	0.00
Otro Mobiliario y Equipo Educativo y Recreativo	57,000.00	3,267,714.77	3,324,714.77	184,635.74	184,635.74	3,140,079.03
Equipo e Instrumental Médico y de Laboratorio	0.00	0.00	0.00	0.00	0.00	0.00
Equipo Médico y de Laboratorio	0.00	0.00	0.00	0.00	0.00	0.00
Instrumental Médico y de Laboratorio	0.00	0.00	0.00	0.00	0.00	0.00
Vehículos y Equipo de Transporte	0.00	0.00	0.00	0.00	0.00	0.00
Vehículos y Equipo Terrestre	0.00	0.00	0.00	0.00	0.00	0.00
Carrocerías y Remolques	0.00	0.00	0.00	0.00	0.00	0.00
Equipo Aeroespacial	0.00	0.00	0.00	0.00	0.00	0.00
Equipo Ferroviario	0.00	0.00	0.00	0.00	0.00	0.00
Embarcaciones	0.00	0.00	0.00	0.00	0.00	0.00
Otros Equipos de Transporte	0.00	0.00	0.00	0.00	0.00	0.00
Equipo de Defensa y Seguridad	0.00	0.00	0.00	0.00	0.00	0.00
Equipo de Defensa y Seguridad	0.00	0.00	0.00	0.00	0.00	0.00
Maquinaria, Otros Equipos y Herramientas	0.00	1,512,615.05	1,512,615.05	1,387,073.02	1,387,073.02	125,542.03
Maquinaria y Equipo Agropecuario	0.00	0.00	0.00	0.00	0.00	0.00
Maquinaria y Equipo Industrial	0.00	0.00	0.00	0.00	0.00	0.00
Maquinaria y Equipo de Construcción	0.00	0.00	0.00	0.00	0.00	0.00
Sistemas de Aire Acondicionado, Calefacción y de Refrigeración Inc	0.00	1,308,178.05	1,308,178.05	1,234,682.58	1,234,682.58	73,495.47
Equipo de Comunicación y Telecomunicación	0.00	32,000.00	32,000.00	0.00	0.00	32,000.00
Equipos de Generación Eléctrica, Aparatos y Accesorios Eléctricos	0.00	152,437.00	152,437.00	152,390.44	152,390.44	46.56
Herramientas y Máquinas-Herramienta	0.00	20,000.00	20,000.00	0.00	0.00	20,000.00
Otros Equipos	0.00	0.00	0.00	0.00	0.00	0.00
Activos Biológicos	0.00	0.00	0.00	0.00	0.00	0.00
Bovinos	0.00	0.00	0.00	0.00	0.00	0.00
Porcinos	0.00	0.00	0.00	0.00	0.00	0.00

Servicios Educativos de Quintana Roo  
ESTADO ANALÍTICO DEL PRESUPUESTO DE EGRESOS  
Clasificación por Objeto del Gasto  
Del 01 de Enero al 30 de Septiembre de 2018  
(Pesos)

Concepto	Aprobado	Ampliaciones /Reducciones	Modificado	Devengado	Pagado	Subejercicio
Aves	0.00	0.00	0.00	0.00	0.00	0.00
Ovinos y Caprinos	0.00	0.00	0.00	0.00	0.00	0.00
Peces y Acuicultura	0.00	0.00	0.00	0.00	0.00	0.00
Equinos	0.00	0.00	0.00	0.00	0.00	0.00
Especies Menores y de Zoológico	0.00	0.00	0.00	0.00	0.00	0.00
Árboles y Plantas	0.00	0.00	0.00	0.00	0.00	0.00
Otros Activos Biológicos	0.00	0.00	0.00	0.00	0.00	0.00
Bienes Inmuebles	0.00	0.00	0.00	0.00	0.00	0.00
Terrenos	0.00	0.00	0.00	0.00	0.00	0.00
Viviendas	0.00	0.00	0.00	0.00	0.00	0.00
Edificios No Residenciales	0.00	0.00	0.00	0.00	0.00	0.00
Otros Bienes Inmuebles	0.00	0.00	0.00	0.00	0.00	0.00
Activos Intangibles	0.00	204,905.20	204,905.20	58,348.20	58,348.20	146,557.00
Software	0.00	204,905.20	204,905.20	58,348.20	58,348.20	146,557.00
Patentes	0.00	0.00	0.00	0.00	0.00	0.00
Marcas	0.00	0.00	0.00	0.00	0.00	0.00
Derechos	0.00	0.00	0.00	0.00	0.00	0.00
Concesiones	0.00	0.00	0.00	0.00	0.00	0.00
Franquicias	0.00	0.00	0.00	0.00	0.00	0.00
Licencias Informáticas e Intelectuales	0.00	0.00	0.00	0.00	0.00	0.00
Licencias Industriales, Comerciales y Otras	0.00	0.00	0.00	0.00	0.00	0.00
Otros Activos Intangibles	0.00	0.00	0.00	0.00	0.00	0.00
Inversión Pública	0.00	673,511.00	673,511.00	673,511.00	673,511.00	0.00
Obra Pública en Bienes de Dominio Público	0.00	673,511.00	673,511.00	673,511.00	673,511.00	0.00
Edificación Habitacional	0.00	0.00	0.00	0.00	0.00	0.00
Edificación No Habitacional	0.00	673,511.00	673,511.00	673,511.00	673,511.00	0.00
Construcción de Obras para el Abastecimiento de Agua, Petróleo, C	0.00	0.00	0.00	0.00	0.00	0.00
División de Terrenos y Construcción de Obras de Urbanización	0.00	0.00	0.00	0.00	0.00	0.00
Construcción de Vías de Comunicación	0.00	0.00	0.00	0.00	0.00	0.00
Otras Construcciones de Ingeniería Civil u Obra Pesada	0.00	0.00	0.00	0.00	0.00	0.00
Instalaciones y Equipamiento en Construcciones	0.00	0.00	0.00	0.00	0.00	0.00
Trabajos de Acabados en Edificaciones y Otros Trabajos Especializa	0.00	0.00	0.00	0.00	0.00	0.00
Obra Pública en Bienes Propios	0.00	0.00	0.00	0.00	0.00	0.00
Edificación No Habitacional	0.00	0.00	0.00	0.00	0.00	0.00
Edificación No Habitacional	0.00	0.00	0.00	0.00	0.00	0.00
Construcción de Obras para el Abastecimiento de Agua, Petróleo, C	0.00	0.00	0.00	0.00	0.00	0.00
División de Terrenos y Construcción de Obras de Urbanización	0.00	0.00	0.00	0.00	0.00	0.00
Construcción de Vías de Comunicación	0.00	0.00	0.00	0.00	0.00	0.00
Otras Construcciones de Ingeniería Civil u Obra Pesada	0.00	0.00	0.00	0.00	0.00	0.00
Instalaciones y Equipamiento en Construcciones	0.00	0.00	0.00	0.00	0.00	0.00
Trabajos de Acabados en Edificaciones y Otros Trabajos Especializa	0.00	0.00	0.00	0.00	0.00	0.00
Proyectos Productivos y Acciones de Fomento	0.00	0.00	0.00	0.00	0.00	0.00
Estudios, Formulación y Evaluación de Proyectos Productivos no In	0.00	0.00	0.00	0.00	0.00	0.00
Ejecución de Proyectos Productivos no Incluidos en Conceptos Ant	0.00	0.00	0.00	0.00	0.00	0.00
Inversiones Financieras y Otras Provisiones	0.00	0.00	0.00	0.00	0.00	0.00
Inversiones para el Fomento de Actividades Productivas	0.00	0.00	0.00	0.00	0.00	0.00
Créditos Otorgados por Entidades Federativas y Municipios al Sect	0.00	0.00	0.00	0.00	0.00	0.00
Créditos Otorgados por las Entidades Federativas a Municipios par	0.00	0.00	0.00	0.00	0.00	0.00
Acciones y Participaciones de Capital	0.00	0.00	0.00	0.00	0.00	0.00
Acciones y Participaciones de Capital en Entidades Paraestatales N	0.00	0.00	0.00	0.00	0.00	0.00
Acciones y Participaciones de Capital en Entidades Paraestatales E	0.00	0.00	0.00	0.00	0.00	0.00
Acciones y Participaciones de Capital en Instituciones Paraestatales	0.00	0.00	0.00	0.00	0.00	0.00
Acciones y Participaciones de Capital en el Sector Privado con Fine	0.00	0.00	0.00	0.00	0.00	0.00
Acciones y Participaciones de Capital en Organismos Internacionales	0.00	0.00	0.00	0.00	0.00	0.00
Acciones y Participaciones de Capital en el Sector Externo con Fine	0.00	0.00	0.00	0.00	0.00	0.00
Acciones y Participaciones de Capital en el Sector Público con Fine	0.00	0.00	0.00	0.00	0.00	0.00
Acciones y Participaciones de Capital en el Sector Privado con Fine	0.00	0.00	0.00	0.00	0.00	0.00
Acciones y Participaciones de Capital en el Sector Externo con Fine	0.00	0.00	0.00	0.00	0.00	0.00
Compra de Títulos y Valores	0.00	0.00	0.00	0.00	0.00	0.00
Bonos	0.00	0.00	0.00	0.00	0.00	0.00
Valores Representativos de Deuda Adquiridos con Fines de Política	0.00	0.00	0.00	0.00	0.00	0.00
Valores Representativos de Deuda Adquiridos con Fines de Gestió	0.00	0.00	0.00	0.00	0.00	0.00
Obligaciones Negociables Adquiridas con Fines de Política Económ	0.00	0.00	0.00	0.00	0.00	0.00
Obligaciones Negociables Adquiridas con Fines de Gestión de Liqui	0.00	0.00	0.00	0.00	0.00	0.00
Otros Valores	0.00	0.00	0.00	0.00	0.00	0.00
Concesión de Préstamos	0.00	0.00	0.00	0.00	0.00	0.00
Concesión de Préstamos a Entidades Paraestatales No Empresarial	0.00	0.00	0.00	0.00	0.00	0.00
Concesión de Préstamos a Entidades Paraestatales Empresariales y	0.00	0.00	0.00	0.00	0.00	0.00
Concesión de Préstamos a Instituciones Paraestatales Públicas Fin	0.00	0.00	0.00	0.00	0.00	0.00
Concesión de Préstamos a Entidades Federativas y Municipios con	0.00	0.00	0.00	0.00	0.00	0.00
Concesión de Préstamos al Sector Privado con Fines de Política Ecc	0.00	0.00	0.00	0.00	0.00	0.00


Servicios Educativos de Quintana Roo  
 ESTADO ANALÍTICO DEL PRESUPUESTO DE EGRESOS  
 Clasificación por Objeto del Gasto  
 Del 01 de Enero al 30 de Septiembre de 2018  
 (Pesos)


Concepto	Aprobado	Ampliaciones (Reducciones)	Modificado	Devengado	Pagado	Subejercicio
Concesión de Préstamos al Sector Externo con Fines de Política Económica	0.00	0.00	0.00	0.00	0.00	0.00
Concesión de Préstamos al Sector Público con Fines de Gestión de Recursos	0.00	0.00	0.00	0.00	0.00	0.00
Concesión de Préstamos al Sector Privado con Fines de Gestión de Recursos	0.00	0.00	0.00	0.00	0.00	0.00
Concesión de Préstamos al Sector Externo con Fines de Gestión de Recursos	0.00	0.00	0.00	0.00	0.00	0.00
Inversiones en Fideicomisos, Mandatos y Otros Análogos	0.00	0.00	0.00	0.00	0.00	0.00
Inversiones en Fideicomisos del Poder Ejecutivo	0.00	0.00	0.00	0.00	0.00	0.00
Inversiones en Fideicomisos del Poder Legislativo	0.00	0.00	0.00	0.00	0.00	0.00
Inversiones en Fideicomisos del Poder Judicial	0.00	0.00	0.00	0.00	0.00	0.00
Inversiones en Fideicomisos Públicos No Empresariales y No Financieros	0.00	0.00	0.00	0.00	0.00	0.00
Inversiones en Fideicomisos Públicos Empresariales y No Financieros	0.00	0.00	0.00	0.00	0.00	0.00
Inversiones en Fideicomisos Públicos Financieros	0.00	0.00	0.00	0.00	0.00	0.00
Inversiones en Fideicomisos de Entidades Federativas	0.00	0.00	0.00	0.00	0.00	0.00
Inversiones en Fideicomisos de Municipios	0.00	0.00	0.00	0.00	0.00	0.00
Otras Inversiones en Fideicomisos	0.00	0.00	0.00	0.00	0.00	0.00
Otras Inversiones Financieras	0.00	0.00	0.00	0.00	0.00	0.00
Depósitos a Largo Plazo en Moneda Nacional	0.00	0.00	0.00	0.00	0.00	0.00
Depósitos a Largo Plazo en Moneda Extranjera	0.00	0.00	0.00	0.00	0.00	0.00
Provisiones para Contingencias y Otras Erogaciones Especiales	0.00	0.00	0.00	0.00	0.00	0.00
Contingencias por Fenómenos Naturales	0.00	0.00	0.00	0.00	0.00	0.00
Contingencias Socioeconómicas	0.00	0.00	0.00	0.00	0.00	0.00
Otras Erogaciones Especiales	0.00	0.00	0.00	0.00	0.00	0.00
Participaciones y Aportaciones	0.00	0.00	0.00	0.00	0.00	0.00
Participaciones	0.00	0.00	0.00	0.00	0.00	0.00
Fondo General de Participaciones	0.00	0.00	0.00	0.00	0.00	0.00
Fondo de Fomento Municipal	0.00	0.00	0.00	0.00	0.00	0.00
Participaciones de las Entidades Federativas a los Municipios	0.00	0.00	0.00	0.00	0.00	0.00
Otros Conceptos Participables de la Federación a Entidades Federativas	0.00	0.00	0.00	0.00	0.00	0.00
Otros Conceptos Participables de la Federación a Municipios	0.00	0.00	0.00	0.00	0.00	0.00
Convenios de Colaboración Administrativa	0.00	0.00	0.00	0.00	0.00	0.00
Aportaciones	0.00	0.00	0.00	0.00	0.00	0.00
Aportaciones de la Federación a las Entidades Federativas	0.00	0.00	0.00	0.00	0.00	0.00
Aportaciones de la Federación a Municipios	0.00	0.00	0.00	0.00	0.00	0.00
Aportaciones de las Entidades Federativas a los Municipios	0.00	0.00	0.00	0.00	0.00	0.00
Aportaciones Previstas en Leyes y Decretos al Sistema de Protección Civil	0.00	0.00	0.00	0.00	0.00	0.00
Aportaciones Previstas en Leyes y Decretos Compensatorias a Entidades Federativas	0.00	0.00	0.00	0.00	0.00	0.00
Convenios	0.00	0.00	0.00	0.00	0.00	0.00
Convenios de Reasignación	0.00	0.00	0.00	0.00	0.00	0.00
Convenios de Descentralización	0.00	0.00	0.00	0.00	0.00	0.00
Otros Convenios	0.00	0.00	0.00	0.00	0.00	0.00
Deuda Pública	0.00	42,694,891.50	42,694,891.50	35,028,062.90	20,028,062.90	7,666,828.60
Amortización de la Deuda Pública	0.00	0.00	0.00	0.00	0.00	0.00
Amortización de la Deuda Interna con Instituciones de Crédito	0.00	0.00	0.00	0.00	0.00	0.00
Amortización de la Deuda Interna por Emisión de Títulos y Valores	0.00	0.00	0.00	0.00	0.00	0.00
Amortización de Arrendamientos Financieros Nacionales	0.00	0.00	0.00	0.00	0.00	0.00
Amortización de la Deuda Externa con Instituciones de Crédito	0.00	0.00	0.00	0.00	0.00	0.00
Amortización de Deuda Externa con Organismos Financieros Internacionales	0.00	0.00	0.00	0.00	0.00	0.00
Amortización de la Deuda Bilateral	0.00	0.00	0.00	0.00	0.00	0.00
Amortización de la Deuda Externa por Emisión de Títulos y Valores	0.00	0.00	0.00	0.00	0.00	0.00
Amortización de Arrendamientos Financieros Internacionales	0.00	0.00	0.00	0.00	0.00	0.00
Intereses de la Deuda Pública	0.00	0.00	0.00	0.00	0.00	0.00
Intereses de la Deuda Interna con Instituciones de Crédito	0.00	0.00	0.00	0.00	0.00	0.00
Intereses Derivados de la Colocación de Títulos y Valores	0.00	0.00	0.00	0.00	0.00	0.00
Intereses por Arrendamientos Financieros Nacionales	0.00	0.00	0.00	0.00	0.00	0.00
Intereses de la Deuda Externa con Instituciones de Crédito	0.00	0.00	0.00	0.00	0.00	0.00
Intereses de la Deuda con Organismos Financieros Internacionales	0.00	0.00	0.00	0.00	0.00	0.00
Intereses de la Deuda Bilateral	0.00	0.00	0.00	0.00	0.00	0.00
Intereses Derivados de la Colocación de Títulos y Valores en el Externo	0.00	0.00	0.00	0.00	0.00	0.00
Intereses por Arrendamientos Financieros Internacionales	0.00	0.00	0.00	0.00	0.00	0.00
Comisiones de la Deuda Pública	0.00	0.00	0.00	0.00	0.00	0.00
Comisiones de la Deuda Pública Interna	0.00	0.00	0.00	0.00	0.00	0.00
Comisiones de la Deuda Pública Externa	0.00	0.00	0.00	0.00	0.00	0.00
Gastos de la Deuda Pública	0.00	0.00	0.00	0.00	0.00	0.00
Gastos de la Deuda Pública Interna	0.00	0.00	0.00	0.00	0.00	0.00
Gastos de la Deuda Pública Externa	0.00	0.00	0.00	0.00	0.00	0.00
Costo por Coberturas	0.00	0.00	0.00	0.00	0.00	0.00
Costos por Coberturas	0.00	0.00	0.00	0.00	0.00	0.00
Apoyos Financieros	0.00	0.00	0.00	0.00	0.00	0.00
Apoyos a Intermediarios Financieros	0.00	0.00	0.00	0.00	0.00	0.00
Apoyos a Ahorradores y Deudores del Sistema Financiero Nacional	0.00	0.00	0.00	0.00	0.00	0.00
Adeudos de Ejercicios Fiscales Anteriores (ADEFAS)	0.00	42,694,891.50	42,694,891.50	35,028,062.90	20,028,062.90	7,666,828.60
ADEFAS	0.00	42,694,891.50	42,694,891.50	35,028,062.90	20,028,062.90	7,666,828.60


Servicios Educativos de Quintana Roo  
 ESTADO ANALÍTICO DEL PRESUPUESTO DE EGRESOS  
 Clasificación por Objeto del Gasto  
 Del 01 de Enero al 30 de Septiembre de 2018  
 (Pesos)

Concepto	Aprobado	Ampliaciones /Reducciones	Modificado	Devengado	Pagado	Subejercicio
<b>TOTALES</b>	<b>5,979,576,185.00</b>	<b>256,070,210.75</b>	<b>6,235,646,395.75</b>	<b>4,250,020,691.88</b>	<b>4,136,210,146.55</b>	<b>1,985,625,703.37</b>

Las cifras pueden presentar diferencias por redondeos.

  
 ELABORÓ  
 LIC. FAUSTO HERNÁNDEZ MINGÜER  
 AUXILIAR ADMINISTRATIVO

  
 REVISÓ  
 LIC. HENRI ESTEBAN HAU RAMAYO  
 DIRECTOR DE PRESUPUESTO

  
 AUTORIZÓ  
 M.C. MIGUEL ARROYO MARTINEZ  
 COORDINADOR GENERAL DE  
 ADMINISTRACIÓN Y FINANZAS