




Servicios Educativos de Quintana Roo  
**ESTADO ANALÍTICO DEL PRESUPUESTO DE EGRESOS**  
 Clasificación Administrativa  
 Del 01 de Enero al 31 de Marzo de 2018  
 (Pesos)

Concepto	Aprobado	Aplicaciones Reducciones	Modificado	Devengado	Pagado	Subejercicio
Despacho de la Coordinación General de Administración y Finanzas	0.00	0.00	0.00	0.00	0.00	0.00
Despacho de la Coordinación General de Atención a la Educación en Benito Juárez	0.00	0.00	0.00	0.00	0.00	0.00
Despacho de la Coordinación General de Educación Básica	191,899,814.00	21,475,470.16	213,375,284.16	10,020,550.70	4,049,484.30	203,354,733.46
Despacho de la Coordinación General de Evaluación Educativa, Becas y Sistemas	0.00	0.00	0.00	0.00	0.00	0.00
Despacho de la Coordinación General de Planeación	0.00	0.00	0.00	0.00	0.00	0.00
Despacho de la Coordinación General de Vinculación, Desarrollo y Participación	0.00	0.00	0.00	0.00	0.00	0.00
Despacho de la Dirección de Participación Social	0.00	14,568,379.31	14,568,379.31	14,565,004.64	0.00	3,274.67
Despacho de la Dirección de Procesos de Nómina	0.00	0.00	0.00	0.00	0.00	0.00
Despacho de la Dirección de Programas de Apoyo a la Educación Básica	0.00	0.00	0.00	0.00	0.00	0.00
Despacho de la Dirección General	540,455,509.00	89,322,459.05	629,777,968.05	164,054,457.61	139,638,215.52	465,723,510.44
Despacho de la Dirección de Asuntos Jurídicos	0.00	0.00	0.00	0.00	0.00	0.00
Despacho de la Dirección de Becas	4,502,114.00	0.00	4,502,114.00	0.00	0.00	4,502,114.00
Despacho de la Dirección de Calidad Educativa	0.00	0.00	0.00	0.00	0.00	0.00
Despacho de la Dirección de Educación Media Superior, Superior y Capacitación	0.00	0.00	0.00	0.00	0.00	0.00
Despacho de la Dirección de Educación Primaria	2,484,031,209.00	-545,170.73	2,483,486,038.27	576,299,496.84	575,951,919.96	1,907,186,541.43
Despacho de la Dirección de Evaluación Educativa	324,500.00	0.00	324,500.00	0.00	0.00	324,500.00
Despacho de la Dirección de Finanzas	0.00	0.00	0.00	0.00	0.00	0.00
Despacho de la Dirección de Gestión Institucional y Proyectos Estratégicos	72,200.00	0.00	72,200.00	6,803.20	6,803.20	65,396.80
Despacho de la Dirección de Planeación	0.00	0.00	0.00	0.00	0.00	0.00
Despacho de la Dirección de Programación e Infraestructura	0.00	0.00	0.00	0.00	0.00	0.00
Despacho de la Dirección de Recursos Humanos	0.00	0.00	0.00	0.00	0.00	0.00
Despacho de la Dirección de Recursos Materiales	200,000.00	0.00	200,000.00	11,250.00	11,250.00	188,750.00
Despacho de la Dirección de Servicios Escolares	0.00	0.00	0.00	0.00	0.00	0.00
Despacho de la Dirección de Sistemas y Telecomunicaciones	0.00	0.00	0.00	0.00	0.00	0.00
Órgano de Control y Evaluación Interna	0.00	0.00	0.00	0.00	0.00	0.00
Despacho de la Secretaría Particular	0.00	0.00	0.00	0.00	0.00	0.00
Secretaría Técnica Carrillo Puerto	0.00	0.00	0.00	0.00	0.00	0.00
Secretaría Técnica Cozumel	0.00	0.00	0.00	0.00	0.00	0.00
Secretaría Técnica de Isla Mujeres	0.00	0.00	0.00	0.00	0.00	0.00
Secretaría Técnica de José María Morelos	0.00	0.00	0.00	0.00	0.00	0.00
Secretaría Técnica de Lázaro Cárdenas	0.00	0.00	0.00	0.00	0.00	0.00
Secretaría Técnica de Solidaridad y Tulum	0.00	0.00	0.00	0.00	0.00	0.00
Despacho de la Coordinación General del Servicio Profesional Docente	0.00	0.00	0.00	0.00	0.00	0.00
Despacho de la Dirección de Comunicación Social	0.00	0.00	0.00	0.00	0.00	0.00
Despacho de la Secretaría Técnica	0.00	0.00	0.00	0.00	0.00	0.00
Despacho de la Dirección de Educación Inicial y Preescolar	783,585,071.00	-442,599.11	783,142,471.89	177,904,920.92	177,904,920.92	605,237,550.97
Despacho de la Dirección de Educación Física	900,000.00	5,100,000.00	6,000,000.00	300.00	300.00	5,999,700.00
Despacho de la Dirección de Programas de Apoyo a la Educación Básica	10,901,094.00	0.00	10,901,094.00	0.00	0.00	10,901,094.00
Despacho de la Dirección de Participación Social	0.00	0.00	0.00	0.00	0.00	0.00
Despacho de la Dirección de Educación Secundaria	1,772,134,196.00	-2,640,085.49	1,769,494,110.51	408,182,908.38	408,182,908.38	1,261,311,202.13
Despacho de la Coordinación General de Instituciones Formadoras de Docentes	0.00	30,083.00	30,083.00	20,048.00	20,048.00	10,035.00
Despacho de la Coordinación General de Recursos Humanos	0.00	0.00	0.00	0.00	0.00	0.00
Despacho de la Dirección de Instituciones Formadoras de Docentes	132,789,422.00	7,123,771.32	139,913,193.32	35,135,821.52	35,135,821.52	104,777,371.80
Despacho de la Dirección de Gestión, Vinculación y Extensión	52,111,475.00	1.57	52,111,476.57	5,247,391.67	2,203,968.80	46,864,084.90
Despacho de la Dirección de Procesos de Nómina	0.00	0.00	0.00	0.00	0.00	0.00
Despacho de la Dirección de Sistemas y Telecomunicaciones	4,423,381.00	955,199.42	5,378,580.42	1,389,825.56	1,389,825.56	3,988,754.86
Despacho de la Dirección de Servicios y Mantenimiento a Escuelas	0.00	0.00	0.00	0.00	0.00	0.00
Despacho de la Dirección de Formación y Desarrollo Profesional	920,000.00	0.00	920,000.00	43,471.74	43,471.74	876,528.26
Despacho de la Dirección de Servicio Profesional Docente	326,200.00	0.00	326,200.00	68,356.02	68,356.02	257,843.98
Despacho de la Dirección de Escuelas de Tiempo Completo	0.00	0.00	0.00	0.00	0.00	0.00
Despacho de la Dirección de Presupuesto	0.00	0.00	0.00	0.00	0.00	0.00
Despacho de la Dirección de Imagen Institucional	0.00	0.00	0.00	0.00	0.00	0.00
<b>TOTALES</b>	<b>5,979,576,149.00</b>	<b>134,947,508.50</b>	<b>6,114,523,657.50</b>	<b>1,392,950,606.80</b>	<b>1,344,607,299.92</b>	<b>4,721,573,086.70</b>

Las cifras pueden presentar diferencias por redondeos.

  
 ELABORÓ  
 LIC. FAUSTO HERNÁNDEZ MINGÜER  
 AUXILIAR ADMINISTRATIVO


  
 LIC. HENRI ESTEBAN HALL RAMAYO  
 DIRECTOR DE PRESUPUESTO


  
 AUTORIZÓ  
 M.C. MIGUEL ARROYO MARTINEZ  
 COORDINADOR GENERAL DE  
 ADMINISTRACIÓN Y FINANZAS


Servicios Educativos de Quintana Roo  
 ESTADO ANALÍTICO DEL PRESUPUESTO DE EGRESOS  
 Clasificación Económica  
 Del 01 de Enero al 31 de Marzo de 2018  
 (Pesos)

Concepto	Aprobado	Aplicaciones: Reducciones	Modificado	Devengado	Pagado	Subejercicio
Gastos Corrientes	5,975,780,124.00	94,243,306.88	6,070,023,430.88	1,381,884,327.25	1,333,541,014.37	4,688,139,103.63
Gastos de Capital	3,796,061.00	13,573,193.86	17,369,254.86	1,066,279.55	1,066,279.55	16,302,975.31
Amortizaciones de la Deuda y Disminución de Pasivos	0.00	27,131,007.76	27,131,007.76	10,000,000.00	10,000,000.00	17,131,007.76
Pensiones y Jubilaciones	0.00	0.00	0.00	0.00	0.00	0.00
Participaciones	0.00	0.00	0.00	0.00	0.00	0.00
<b>TOTALES</b>	<b>5,979,576,185.00</b>	<b>134,947,508.50</b>	<b>6,114,523,693.50</b>	<b>1,392,950,606.80</b>	<b>1,344,607,293.92</b>	<b>4,721,573,086.70</b>

Las cifras pueden presentar diferencias por redondeos.

  
 ELABORÓ  
 LIC. FAUSTO HERNÁNDEZ MINGÜER  
 AUXILIAR ADMINISTRATIVO


  
 REVISÓ  
 LIC. HENRI EZEQUIEL HUAL RAMÍREZ  
 DIRECTOR DE PRESUPUESTO


  
 AUTORIZÓ  
 M.C. MIGUEL ARROYO MARTÍNEZ  
 COORDINADOR GENERAL DE  
 ADMINISTRACIÓN Y FINANZAS


Servicios Educativos de Quintana Roo  
**ESTADO ANALITICO DEL PRESUPUESTO DE EGRESOS**  
 Clasificación Funcional  
 Del 01 de Enero al 31 de Marzo de 2018  
 (Pesos)

Concepto	Aprobado	Ampliaciones Reducciones	Modificado	Devenido	Pagado	Subejercicio
<b>Gobierno</b>	0.00	0.00	0.00	0.00	0.00	0.00
Legislación	0.00	0.00	0.00	0.00	0.00	0.00
Justicia	0.00	0.00	0.00	0.00	0.00	0.00
Coordinación de la Política de Gobierno	0.00	0.00	0.00	0.00	0.00	0.00
Relaciones Exteriores	0.00	0.00	0.00	0.00	0.00	0.00
Asuntos Financieros y Hacendarios	0.00	0.00	0.00	0.00	0.00	0.00
Seguridad Nacional	0.00	0.00	0.00	0.00	0.00	0.00
Asuntos de Orden Público y de Seguridad Interior	0.00	0.00	0.00	0.00	0.00	0.00
Otros Servicios Generales	0.00	0.00	0.00	0.00	0.00	0.00
<b>Desarrollo Social</b>	5,979,576,185.00	134,947,508.50	6,114,523,693.50	1,392,950,606.80	1,344,607,293.92	4,721,573,086.70
Protección Ambiental	0.00	0.00	0.00	0.00	0.00	0.00
Vivienda y Servicios a la Comunidad	0.00	0.00	0.00	0.00	0.00	0.00
Salud	0.00	0.00	0.00	0.00	0.00	0.00
Recreación, Cultura y Otras Manifestaciones Sociales	0.00	0.00	0.00	0.00	0.00	0.00
Educación	5,979,576,185.00	134,947,508.50	6,114,523,693.50	1,392,950,606.80	1,344,607,293.92	4,721,573,086.70
Protección Social	0.00	0.00	0.00	0.00	0.00	0.00
Otros Asuntos Sociales	0.00	0.00	0.00	0.00	0.00	0.00
<b>Desarrollo Económico</b>	0.00	0.00	0.00	0.00	0.00	0.00
Asuntos Económicos, Comerciales y Laborales en General	0.00	0.00	0.00	0.00	0.00	0.00
Agropecuaria, Silvicultura, Pesca y Caza	0.00	0.00	0.00	0.00	0.00	0.00
Combustibles y Energía	0.00	0.00	0.00	0.00	0.00	0.00
Minería, Manufacturas y Construcción	0.00	0.00	0.00	0.00	0.00	0.00
Transporte	0.00	0.00	0.00	0.00	0.00	0.00
Comunicaciones	0.00	0.00	0.00	0.00	0.00	0.00
Turismo	0.00	0.00	0.00	0.00	0.00	0.00
Ciencia, Tecnología e Innovación	0.00	0.00	0.00	0.00	0.00	0.00
Otras Industrias y Otros Asuntos Económicos	0.00	0.00	0.00	0.00	0.00	0.00
<b>Otros</b>	0.00	0.00	0.00	0.00	0.00	0.00
Transacciones de la Deuda Pública / Costo Financiero de la Deuda	0.00	0.00	0.00	0.00	0.00	0.00
Transferencias, Participaciones y Aportaciones entre Diferentes Niveles y Ord	0.00	0.00	0.00	0.00	0.00	0.00
Sanearmiento del Sistema Financiero	0.00	0.00	0.00	0.00	0.00	0.00
Adeudos de Ejercicios Fiscales Anteriores	0.00	0.00	0.00	0.00	0.00	0.00
<b>TOTALES</b>	<b>5,979,576,185.00</b>	<b>134,947,508.50</b>	<b>6,114,523,693.50</b>	<b>1,392,950,606.80</b>	<b>1,344,607,293.92</b>	<b>4,721,573,086.70</b>

Las cifras pueden presentar diferencias por redondeos.

  
 ELABORÓ  
 LIC. FAUSTO HERNÁNDEZ MINGÜER  
 AUXILIAR ADMINISTRATIVO

  
 REVISÓ  
 LIC. HENRI ESTEBAN HAJU RAMAYO  
 DIRECTOR DE PRESUPUESTO

  
 AUTORIZÓ  
 M.C. MIGUEL ARROYO MARTINEZ  
 COORDINADOR GENERAL DE  
 ADMINISTRACIÓN Y FINANZAS

Servicios Educativos de Quintana Roo  
ESTADO ANALÍTICO DEL PRESUPUESTO DE EGRESOS  
Clasificación por Objeto del Gasto  
Del 01 de Enero al 31 de Marzo de 2018  
(Pesos)

Concepto	Aprobado	Ampliaciones Reducciones	Modificado	Devengado	Pagado	Subejecutado
<b>Servicios Personales</b>	<b>5,470,533,465.00</b>	<b>-59,318.84</b>	<b>5,470,474,146.16</b>	<b>1,267,198,387.90</b>	<b>1,264,257,174.52</b>	<b>4,203,275,758.26</b>
Remuneraciones al Personal de Carácter Permanente	4,704,788,615.00	0.00	4,704,788,615.00	1,146,410,909.58	1,146,410,909.58	3,558,377,705.42
Dietas	0.00	0.00	0.00	0.00	0.00	0.00
Haberes	0.00	0.00	0.00	0.00	0.00	0.00
Sueldos Base al Personal Permanente	4,704,788,615.00	0.00	4,704,788,615.00	1,146,410,909.58	1,146,410,909.58	3,558,377,705.42
Remuneraciones por Adscripción Laboral en el Extranjero	0.00	0.00	0.00	0.00	0.00	0.00
Remuneraciones al Personal de Carácter Transitorio	109,526,163.00	1,505,269.07	111,091,432.07	26,626,159.16	24,445,125.59	84,465,272.91
Honorarios Asimilables a Salarios	87,014,957.00	-59,318.84	86,955,638.16	22,670,890.39	22,215,164.80	64,284,747.77
Sueldos Base al Personal Eventual	22,571,206.00	1,564,587.91	24,135,793.91	3,955,268.77	2,229,960.79	20,180,525.14
Retribuciones por Servicios de Carácter Social	0.00	0.00	0.00	0.00	0.00	0.00
Retribución a los Representantes de los Trabajadores y de los Patronos en	0.00	0.00	0.00	0.00	0.00	0.00
Remuneraciones Adicionales y Especiales	4,337,242.00	0.00	4,337,242.00	0.00	0.00	4,337,242.00
Primas por Años de Servicio Efectivos Prestados	0.00	0.00	0.00	0.00	0.00	0.00
Primas de Vacaciones, Dominical y Gratificación de Fin de Año	4,337,242.00	0.00	4,337,242.00	0.00	0.00	4,337,242.00
Horas Extraordinarias	0.00	0.00	0.00	0.00	0.00	0.00
Compensaciones	0.00	0.00	0.00	0.00	0.00	0.00
Sobrehaberes	0.00	0.00	0.00	0.00	0.00	0.00
Asignaciones de Técnico, de Mando, por Comisión, de Vuelo y de Técnico	0.00	0.00	0.00	0.00	0.00	0.00
Honorarios Especiales	0.00	0.00	0.00	0.00	0.00	0.00
Participaciones por Vigilancia en el Cumplimiento de las Leyes y Custodias	0.00	0.00	0.00	0.00	0.00	0.00
Seguridad Social	647,751,071.00	-1,504,149.75	646,246,921.25	93,791,113.32	93,277,737.41	552,455,207.93
Aportaciones de Seguridad Social	363,960,936.00	-113,631.89	363,847,304.11	48,158,829.85	47,645,453.94	315,683,474.26
Aportaciones a Fondos de Vivienda	144,484,908.00	-1,252,119.82	143,232,788.18	19,436,170.45	19,436,170.45	123,796,617.73
Aportaciones al Sistema para el Retiro	94,239,021.00	-98,592.04	94,140,428.96	20,121,433.54	20,121,433.54	74,018,995.42
Aportaciones para Seguros	45,066,206.00	-39,806.00	45,026,400.00	6,074,679.48	6,074,679.48	38,951,720.52
Otras Prestaciones Sociales y Económicas	4,020,374.00	-60,438.16	3,959,935.84	370,205.84	123,401.94	3,589,730.00
Cuotas para el Fondo de Ahorro y Fondo de Trabajo	0.00	0.00	0.00	0.00	0.00	0.00
Indemnizaciones	0.00	0.00	0.00	0.00	0.00	0.00
Prestaciones y Haberes de Retiro	0.00	0.00	0.00	0.00	0.00	0.00
Prestaciones Contractuales	2,294,752.00	111,151.78	2,405,903.78	370,205.84	123,401.94	2,035,697.94
Apoyos a la Capacitación de los Servidores Públicos	0.00	0.00	0.00	0.00	0.00	0.00
Otras Prestaciones Sociales y Económicas	1,725,622.00	-171,589.94	1,554,032.06	0.00	0.00	1,554,032.06
Provisiones	0.00	0.00	0.00	0.00	0.00	0.00
Provisiones de Carácter Laboral, Económica y de Seguridad Social	0.00	0.00	0.00	0.00	0.00	0.00
Pago de Estímulos a Servidores Públicos	0.00	0.00	0.00	0.00	0.00	0.00
Estímulos	0.00	0.00	0.00	0.00	0.00	0.00
Recompensas	0.00	0.00	0.00	0.00	0.00	0.00
<b>Materiales y Suministros</b>	<b>84,178,870.00</b>	<b>23,642,516.21</b>	<b>107,821,386.21</b>	<b>1,453,707.43</b>	<b>1,453,707.43</b>	<b>106,367,678.78</b>
Materiales de Administración, Emisión de Documentos y Artículos Oficiales	46,010,440.00	9,388,682.55	55,399,122.55	539,081.14	539,081.14	54,860,041.41
Materiales, Útiles y Equipos Menores de Oficina	31,822,352.00	3,078,349.08	34,900,701.08	354,074.00	354,074.00	34,546,627.08
Materiales y Útiles de Impresión y Reproducción	535,602.00	5,948.64	541,550.64	500.00	500.00	541,050.64
Material Estadístico y Geográfico	0.00	0.00	0.00	0.00	0.00	0.00
Materiales, Útiles y Equipos Menores de Tecnologías de la Información y C	1,964,194.00	3,518,302.86	5,482,496.86	106,331.17	106,331.17	5,376,165.69
Material Impreso e Información Digital	1,671,312.00	2,500.00	1,673,812.00	11,500.00	11,500.00	1,662,312.00
Material de Limpieza	236,592.00	232,150.87	468,742.87	66,675.97	66,675.97	402,066.90
Materiales y Útiles de Enseñanza	9,780,388.00	2,551,431.10	12,331,819.10	0.00	0.00	12,331,819.10
Materiales para el Registro e Identificación de Bienes y Personas	0.00	0.00	0.00	0.00	0.00	0.00
Alimentos y Utensilios	30,137,557.00	5,978,549.31	36,116,106.31	410,407.80	410,407.80	35,705,698.51
Productos Alimenticios para Personas	30,077,358.00	5,477,129.94	35,554,487.94	409,280.43	409,280.43	35,145,207.51
Productos Alimenticios para Animales	0.00	0.00	0.00	0.00	0.00	0.00
Utensilios para el Servicio de Alimentación	60,199.00	501,419.37	561,618.37	1,127.37	1,127.37	560,491.00
Materias Primas y Materiales de Producción y Comercialización	0.00	86,000.00	86,000.00	0.00	0.00	86,000.00
Productos Alimenticios, Agropecuarios y Forestales adquiridos como Ma	0.00	0.00	0.00	0.00	0.00	0.00
Insumos Textiles adquiridos como Materia Prima	0.00	0.00	0.00	0.00	0.00	0.00
Productos de Papel, Cartón e Impresos adquiridos como Materia Prima	0.00	0.00	0.00	0.00	0.00	0.00
Combustibles, Lubrificantes, Aditivos, Carbón y sus Derivados adquiridos	0.00	86,000.00	86,000.00	0.00	0.00	86,000.00
Productos Químicos, Farmacéuticos y de Laboratorio adquiridos como M	0.00	0.00	0.00	0.00	0.00	0.00
Productos Metálicos y a base de Minerales No Metálicos adquiridos como	0.00	0.00	0.00	0.00	0.00	0.00
Productos de Cuero, Piel, Plástico y Hule adquiridos como Materia Prima	0.00	0.00	0.00	0.00	0.00	0.00
Mercancías adquiridas para su Comercialización	0.00	0.00	0.00	0.00	0.00	0.00
Otros Productos Adquiridos como Materia Prima	0.00	0.00	0.00	0.00	0.00	0.00
Materiales y Artículos de Construcción y de Reparación	225,405.00	785,121.37	1,010,526.37	50,917.20	50,917.20	959,609.17
Productos Minerales No Metálicos	33,762.00	-11,925.50	21,836.50	0.00	0.00	21,836.50
Cemento y Productos de Concreto	9,831.00	7,641.50	17,472.50	0.00	0.00	17,472.50
Cal, Yeso y Productos de Yeso	0.00	3,572.00	3,572.00	0.00	0.00	3,572.00
Madera y Productos de Madera	37,601.00	-30,200.02	7,400.98	239.98	239.98	7,161.00
Vidrio y Productos de Vidrio	0.00	0.00	0.00	0.00	0.00	0.00
Material Eléctrico y Electrónico	58,784.00	490,881.95	549,665.95	32,484.38	32,484.38	517,181.57
Artículos Metálicos para la Construcción	3,310.00	24,126.25	27,436.25	2,696.48	2,696.48	24,739.77
Materiales Complementarios	25,495.00	260,455.84	285,950.84	0.00	0.00	285,950.84
Otros Materiales y Artículos de Construcción y Reparación	56,622.00	40,569.35	97,191.35	15,496.36	15,496.36	81,694.99
Productos Químicos, Farmacéuticos y de Laboratorio	57,734.00	-12,520.00	45,214.00	280.00	280.00	44,934.00
Productos Químicos Básicos	37,734.00	-12,800.00	24,934.00	0.00	0.00	24,934.00
Fertilizantes, Pesticidas y Otros Agroquímicos	0.00	0.00	0.00	0.00	0.00	0.00
Medicinas y Productos Farmacéuticos	15,000.00	0.00	15,000.00	0.00	0.00	15,000.00
Materiales, Accesorios y Suministros Médicos	5,000.00	280.00	5,280.00	280.00	280.00	5,000.00
Materiales, Accesorios y Suministros de Laboratorio	0.00	0.00	0.00	0.00	0.00	0.00
Fibras Sintéticas, Hules, Plásticos y Derivados	0.00	0.00	0.00	0.00	0.00	0.00
Otros Productos Químicos	0.00	0.00	0.00	0.00	0.00	0.00
Combustibles, Lubrificantes y Aditivos	5,833,090.00	1,409,126.78	7,242,216.78	402,750.29	402,750.29	6,839,466.49

Servicios Educativos de Quintana Roo  
**ESTADO ANALITICO DEL PRESUPUESTO DE EGRESOS**  
 Clasificación por Objeto del Gasto  
 Del 01 de Enero al 31 de Marzo de 2018  
 (Pesos)

Concepto	Aprobado	Ampliaciones Reducciones	Modificado	Devengado	Pagado	Subvigilado
Combustibles, Lubricantes y Aditivos	5,833,090.00	1,409,126.78	7,242,216.78	402,750.29	402,750.29	6,839,466.49
Carbón y sus Derivados	0.00	0.00	0.00	0.00	0.00	0.00
Vestuario, Blancos, Prendas de Protección y Artículos Deportivos	1,212,022.00	5,794,116.00	7,006,138.00	2,825.00	2,816.00	7,003,322.00
Vestuario y Uniformes	546,984.00	565,000.00	1,112,984.00	0.00	0.00	1,112,984.00
Prendas de Seguridad y Protección Personal	19,705.00	7,300.00	27,005.00	2,000.00	2,000.00	25,005.00
Artículos Deportivos	645,333.00	5,220,000.00	5,865,333.00	0.00	0.00	5,865,333.00
Productos Textiles	0.00	816.00	816.00	816.00	816.00	0.00
Blancos y Otros Productos Textiles, excepto Prendas de Vestir	0.00	0.00	0.00	0.00	0.00	0.00
Materiales y Suministros para Seguridad	0.00	0.00	0.00	0.00	0.00	0.00
Sustancias y Materiales Explosivos	0.00	0.00	0.00	0.00	0.00	0.00
Materiales de Seguridad Pública	0.00	0.00	0.00	0.00	0.00	0.00
Prendas de Protección para Seguridad Pública y Nacional	0.00	0.00	0.00	0.00	0.00	0.00
Herramientas, Refacciones y Accesorios Menores	702,622.00	213,440.20	916,062.20	47,455.00	47,455.00	863,607.20
Herramientas Menores	74,144.00	34,607.87	108,751.87	3,717.87	3,717.87	105,034.00
Refacciones y Accesorios Menores de Edificios	37,271.00	142,408.99	179,679.99	4,469.39	4,469.39	175,210.60
Refacciones y Accesorios Menores de Mobiliario y Equipo de Administrac	1,192.00	696.00	1,888.00	696.00	696.00	1,192.00
Refacciones y Accesorios Menores de Equipo de Computo y Tecnologías d	21,219.00	57,398.20	78,617.20	3,580.20	3,580.20	75,037.00
Refacciones y Accesorios Menores de Instrumental Médico y de Laboratorio	0.00	0.00	0.00	0.00	0.00	0.00
Refacciones y Accesorios Menores de Equipo de Transporte	556,086.00	-27,936.85	528,149.15	34,157.55	34,157.55	493,991.60
Refacciones y Accesorios Menores de Equipo de Defensa y Seguridad	0.00	0.00	0.00	0.00	0.00	0.00
Refacciones y Accesorios Menores de Maquinaria y Otros Equipos	12,710.00	6,265.99	18,975.99	833.99	833.99	18,142.00
Refacciones y Accesorios Menores de Otros Bienes Muebles	0.00	0.00	0.00	0.00	0.00	0.00
<b>Servicios Generales</b>	<b>154,993,791.00</b>	<b>66,487,447.43</b>	<b>221,481,238.43</b>	<b>65,082,992.37</b>	<b>25,543,810.56</b>	<b>156,398,248.06</b>
<b>Servicios Básicos</b>	<b>104,251,337.00</b>	<b>-5,065,993.74</b>	<b>99,185,343.26</b>	<b>15,806,452.27</b>	<b>15,205,452.27</b>	<b>83,378,890.99</b>
Energía Eléctrica	76,823,228.00	-5,593,026.85	71,230,201.15	8,847,033.00	8,847,033.00	62,383,168.15
Gas	74,400.00	0.00	74,400.00	37,200.00	37,200.00	37,200.00
Agua	21,048,435.00	430,233.69	21,478,668.69	5,050,760.04	5,050,760.04	16,427,908.65
Telefonía Tradicional	1,875,893.00	0.00	1,875,893.00	474,448.62	474,448.62	1,401,444.38
Telefonía Celular	0.00	0.00	0.00	0.00	0.00	0.00
Servicios de Telecomunicaciones y Satélites	0.00	0.00	0.00	0.00	0.00	0.00
Servicios de Acceso de Internet, Redes y Procesamiento de Información	4,423,381.00	60,199.42	4,483,580.42	1,397,010.61	1,397,010.61	3,086,569.81
Servicios Postales y Telegráficos	6,000.00	36,600.00	42,600.00	0.00	0.00	42,600.00
Servicios Integrales y Otros Servicios	0.00	0.00	0.00	0.00	0.00	0.00
<b>Servicios de Arrendamiento</b>	<b>3,415,528.00</b>	<b>5,120,184.00</b>	<b>8,535,712.00</b>	<b>682,732.00</b>	<b>677,340.41</b>	<b>7,851,980.00</b>
Arrendamiento de Terrenos	0.00	0.00	0.00	0.00	0.00	0.00
Arrendamiento de Edificios	3,166,322.00	2,643,538.00	5,809,860.00	666,527.65	660,136.06	5,143,323.35
Arrendamiento de Mobiliario y Equipo de Administración, Educacional y	249,206.00	6,646.00	255,852.00	17,204.35	17,204.35	238,647.65
Arrendamiento de Equipo e Instrumental Médico y de Laboratorio	0.00	0.00	0.00	0.00	0.00	0.00
Arrendamiento de Equipo de Transporte	0.00	2,430,000.00	2,430,000.00	0.00	0.00	2,430,000.00
Arrendamiento de Maquinaria, Otros Equipos y Herramientas	0.00	0.00	0.00	0.00	0.00	0.00
Arrendamiento de Activos Intangibles	0.00	0.00	0.00	0.00	0.00	0.00
Arrendamiento Financiero	0.00	0.00	0.00	0.00	0.00	0.00
Otros Arrendamientos	0.00	40,000.00	40,000.00	0.00	0.00	40,000.00
<b>Servicios Profesionales, Científicos, Técnicos y Otros Servicios</b>	<b>14,387,901.00</b>	<b>21,382,592.78</b>	<b>35,770,493.78</b>	<b>5,468,551.67</b>	<b>5,468,551.67</b>	<b>30,301,942.11</b>
Servicios Legales, de Contabilidad, Auditoría y Relacionados	1,496,120.00	46,781.00	1,542,901.00	0.00	0.00	1,542,901.00
Servicios de Diseño, Arquitectura, Ingeniería y Actividades Relacionadas	0.00	0.00	0.00	0.00	0.00	0.00
Servicios de Consultoría Administrativa, Procesos, Técnica y en Tecnología	444,100.00	5,478,000.00	5,922,100.00	4,587,345.28	4,587,345.28	1,334,754.72
Servicios de Capacitación	5,420,332.00	1,625,016.36	7,045,348.36	378,139.36	378,139.36	6,667,209.00
Servicios de Investigación Científica y Desarrollo	0.00	0.00	0.00	0.00	0.00	0.00
Servicios de Apoyo Administrativo, Traducción, Fotocopiado e Impresión	2,282,345.00	13,899,755.42	16,182,100.42	173,067.03	173,067.03	16,009,033.39
Servicios de Protección y Seguridad	0.00	0.00	0.00	0.00	0.00	0.00
Servicios de Vigilancia	4,745,044.00	3,040.00	4,748,044.00	0.00	0.00	4,748,044.00
Servicios Profesionales, Científicos y Técnicos Integrales	0.00	330,000.00	330,000.00	330,000.00	330,000.00	0.00
<b>Servicios Financieros, Bancarios y Comerciales</b>	<b>425,752.00</b>	<b>780,014.40</b>	<b>1,205,766.40</b>	<b>120,394.80</b>	<b>120,394.80</b>	<b>1,085,371.60</b>
Servicios Financieros y Bancarios	2,714.00	424,013.40	426,727.40	116,394.80	116,394.80	310,332.60
Servicios de Cobranza, Investigación Crediticia y Similar	0.00	0.00	0.00	0.00	0.00	0.00
Servicios de Recaudación, Traslado y Custodia de Valores	0.00	0.00	0.00	0.00	0.00	0.00
Seguros de Responsabilidad Patrimonial y Fianzas	0.00	0.00	0.00	0.00	0.00	0.00
Seguro de Bienes Patrimoniales	374,729.00	278,311.00	653,040.00	0.00	0.00	653,040.00
Almacenaje, Envase y Embalaje	0.00	0.00	0.00	0.00	0.00	0.00
Fletes y Maniobras	48,310.00	77,690.00	126,000.00	4,000.00	4,000.00	122,000.00
Comisiones por Ventas	0.00	0.00	0.00	0.00	0.00	0.00
Servicios Financieros, Bancarios y Comerciales Integrales	0.00	0.00	0.00	0.00	0.00	0.00
<b>Servicios de Instalación, Reparación, Mantenimiento y Conservación</b>	<b>12,583,842.00</b>	<b>-4,376,066.95</b>	<b>8,207,775.05</b>	<b>314,088.65</b>	<b>314,088.65</b>	<b>7,893,686.40</b>
Conservación y Mantenimiento Menor de Inmuebles	8,548,112.00	-4,636,591.60	3,911,520.40	246,526.40	246,526.40	3,664,994.00
Instalación, Reparación y Mantenimiento de Mobiliario y Equipo de Adm	19,564.00	11,586.00	31,150.00	4,586.00	4,586.00	26,564.00
Instalación, Reparación y Mantenimiento de Equipo de Computo y Tecnc	4,237.00	214,646.40	218,883.40	8,410.00	8,410.00	210,473.40
Instalación, Reparación y Mantenimiento de Equipo e Instrumental Médic	0.00	0.00	0.00	0.00	0.00	0.00
Reparación y Mantenimiento de Equipo de Transporte	219,857.00	19,372.82	239,229.82	29,844.32	29,844.32	209,385.50
Reparación y Mantenimiento de Defensa y Seguridad	0.00	0.00	0.00	0.00	0.00	0.00
Instalación, Reparación y Mantenimiento de Maquinaria, Otros Equipos)	492,874.00	2,541.43	495,415.43	23,165.93	23,165.93	472,249.50
Servicios de Limpieza y Manejo de Desechos	3,280,000.00	3,040.00	3,283,040.00	0.00	0.00	3,283,040.00
Servicios de Jardinería y Fumigación	19,198.00	9,338.00	28,536.00	1,566.00	1,566.00	26,970.00
<b>Servicios de Comunicación Social y Publicidad</b>	<b>3,972.00</b>	<b>-3,972.00</b>	<b>0.00</b>	<b>0.00</b>	<b>0.00</b>	<b>0.00</b>
Difusión por Radio, Televisión y Otros Medios de Mensajes sobre Program	0.00	0.00	0.00	0.00	0.00	0.00
Difusión por Radio, Televisión y Otros Medios de Mensajes Comerciales p	0.00	0.00	0.00	0.00	0.00	0.00
Servicios de Creatividad, Preproducción y Producción de Publicidad, exc	0.00	0.00	0.00	0.00	0.00	0.00
Servicios de Revelado de Fotografías	0.00	-0.00	0.00	0.00	0.00	0.00
Servicios de la Industria Fílmica, del Sonido y del Video	3,972.00	-3,972.00	0.00	0.00	0.00	0.00
Servicio de Creación y Difusión de Contenido exclusivamente a través del	0.00	0.00	0.00	0.00	0.00	0.00



Servicios Educativos de Quintana Roo  
**ESTADO ANALITICO DEL PRESUPUESTO DE EGRESOS**  
 Clasificación por Objeto de Gasto  
 Del 01 de Enero al 31 de Marzo de 2018  
 (Pesos)

Concepto	Aprobado	Ampliaciones Reducciones	Modificado	Devengado	Pagado	Subejercicio
Donativos a Fideicomisos Privados	0.00	0.00	0.00	0.00	0.00	0.00
Donativos a Fideicomisos Estatales	0.00	0.00	0.00	0.00	0.00	0.00
Donativos Internacionales	0.00	0.00	0.00	0.00	0.00	0.00
Transferencias al Exterior	0.00	0.00	0.00	0.00	0.00	0.00
Transferencias para Gobiernos Extranjeros	0.00	0.00	0.00	0.00	0.00	0.00
Transferencias para Organismos Internacionales	0.00	0.00	0.00	0.00	0.00	0.00
Transferencias para el Sector Privado Externo	0.00	0.00	0.00	0.00	0.00	0.00
<b>Bienes Muebles, Inmuebles e Intangibles</b>	<b>3,796,061.00</b>	<b>13,479,044.65</b>	<b>17,275,105.65</b>	<b>1,066,279.55</b>	<b>1,066,279.55</b>	<b>16,208,826.10</b>
Mobiliario y Equipo de Administración	3,676,004.00	3,520,910.65	13,196,914.65	970,279.55	970,279.55	11,226,635.10
Muebles de Oficina y Estantería	1,500,000.00	1,157,500.00	2,657,500.00	517,500.00	517,500.00	2,140,000.00
Muebles, excepto de Oficina y Estantería	0.00	1,678,000.00	1,678,000.00	0.00	0.00	1,678,000.00
Bienes Artísticos, Culturales y Científicos	0.00	0.00	0.00	0.00	0.00	0.00
Objetos de Valor	0.00	0.00	0.00	0.00	0.00	0.00
Equipo de Cómputo y de Tecnología de la Información	176,004.00	5,385,410.65	5,561,414.65	452,779.55	452,779.55	5,108,635.10
Otros Mobiliarios y Equipos de Administración	2,000,000.00	1,300,000.00	3,300,000.00	0.00	0.00	3,300,000.00
Mobiliario y Equipo Educativo y Recreativo	120,057.00	3,696,000.00	3,813,057.00	96,000.00	96,000.00	3,710,057.00
Equipos y Aparatos Audiovisuales	0.00	1,846,000.00	1,846,000.00	96,000.00	96,000.00	1,750,000.00
Aparatos Deportivos	63,057.00	0.00	63,057.00	0.00	0.00	63,057.00
Cámaras Fotográficas y de Video	0.00	0.00	0.00	0.00	0.00	0.00
Otro Mobiliario y Equipo Educativo y Recreativo	57,000.00	1,850,000.00	1,907,000.00	0.00	0.00	1,907,000.00
Equipo e Instrumental Médico y de Laboratorio	0.00	0.00	0.00	0.00	0.00	0.00
Equipo Médico y de Laboratorio	0.00	0.00	0.00	0.00	0.00	0.00
Instrumental Médico y de Laboratorio	0.00	0.00	0.00	0.00	0.00	0.00
Vehículos y Equipo de Transporte	0.00	0.00	0.00	0.00	0.00	0.00
Vehículos y Equipo Terrestre	0.00	0.00	0.00	0.00	0.00	0.00
Carrocerías y Remolques	0.00	0.00	0.00	0.00	0.00	0.00
Equipo Aeroespacial	0.00	0.00	0.00	0.00	0.00	0.00
Equipo Ferroviario	0.00	0.00	0.00	0.00	0.00	0.00
Embarcaciones	0.00	0.00	0.00	0.00	0.00	0.00
Otros Equipos de Transporte	0.00	0.00	0.00	0.00	0.00	0.00
Equipo de Defensa y Seguridad	0.00	0.00	0.00	0.00	0.00	0.00
Equipo de Defensa y Seguridad	0.00	0.00	0.00	0.00	0.00	0.00
Maquinaria, Otros Equipos y Herramientas	0.00	30,800.00	30,800.00	0.00	0.00	30,800.00
Maquinaria y Equipo Agropecuario	0.00	0.00	0.00	0.00	0.00	0.00
Maquinaria y Equipo Industrial	0.00	0.00	0.00	0.00	0.00	0.00
Maquinaria y Equipo de Construcción	0.00	0.00	0.00	0.00	0.00	0.00
Sistemas de Aire Acondicionado, Calefacción y de Refrigeración Industrial	0.00	30,800.00	30,800.00	0.00	0.00	30,800.00
Equipo de Comunicación y Telecomunicación	0.00	0.00	0.00	0.00	0.00	0.00
Equipos de Generación Eléctrica, Aparatos y Accesorios Eléctricos	0.00	0.00	0.00	0.00	0.00	0.00
Herramientas y Máquinas-Herramienta	0.00	0.00	0.00	0.00	0.00	0.00
Otros Equipos	0.00	0.00	0.00	0.00	0.00	0.00
Activos Biológicos	0.00	0.00	0.00	0.00	0.00	0.00
Bovinos	0.00	0.00	0.00	0.00	0.00	0.00
Porcinos	0.00	0.00	0.00	0.00	0.00	0.00
Aves	0.00	0.00	0.00	0.00	0.00	0.00
Ovinos y Caprinos	0.00	0.00	0.00	0.00	0.00	0.00
Peces y Acuicultura	0.00	0.00	0.00	0.00	0.00	0.00
Equinos	0.00	0.00	0.00	0.00	0.00	0.00
Especies Menores y de Zoológico	0.00	0.00	0.00	0.00	0.00	0.00
Árboles y Plantas	0.00	0.00	0.00	0.00	0.00	0.00
Otros Activos Biológicos	0.00	0.00	0.00	0.00	0.00	0.00
Bienes Inmuebles	0.00	0.00	0.00	0.00	0.00	0.00
Terrenos	0.00	0.00	0.00	0.00	0.00	0.00
Viviendas	0.00	0.00	0.00	0.00	0.00	0.00
Edificios No Residenciales	0.00	0.00	0.00	0.00	0.00	0.00
Otros Bienes Inmuebles	0.00	0.00	0.00	0.00	0.00	0.00
Activos Intangibles	0.00	231,334.00	231,334.00	0.00	0.00	231,334.00
Software	0.00	231,334.00	231,334.00	0.00	0.00	231,334.00
Patentes	0.00	0.00	0.00	0.00	0.00	0.00
Marcas	0.00	0.00	0.00	0.00	0.00	0.00
Derechos	0.00	0.00	0.00	0.00	0.00	0.00
Concesiones	0.00	0.00	0.00	0.00	0.00	0.00
Franquicias	0.00	0.00	0.00	0.00	0.00	0.00
Licencias Informáticas e Intelectuales	0.00	0.00	0.00	0.00	0.00	0.00
Licencias Industriales, Comerciales y Otras	0.00	0.00	0.00	0.00	0.00	0.00
Otros Activos Intangibles	0.00	0.00	0.00	0.00	0.00	0.00
<b>Inversión Pública</b>	<b>0.00</b>	<b>94,149.21</b>	<b>94,149.21</b>	<b>0.00</b>	<b>0.00</b>	<b>94,149.21</b>
Obra Pública en Bienes de Dominio Público	0.00	0.00	0.00	0.00	0.00	0.00
Edificación Habitacional	0.00	0.00	0.00	0.00	0.00	0.00
Edificación No Habitacional	0.00	0.00	0.00	0.00	0.00	0.00
Construcción de Obras para el Abastecimiento de Agua, Petróleo, Gas, Eléctrica	0.00	0.00	0.00	0.00	0.00	0.00
División de Terrenos y Construcción de Obras de Urbanización	0.00	0.00	0.00	0.00	0.00	0.00
Construcción de Vías de Comunicación	0.00	0.00	0.00	0.00	0.00	0.00
Otras Construcciones de Ingeniería Civil u Obra Pesada	0.00	0.00	0.00	0.00	0.00	0.00
Instalaciones y Equipamiento en Construcciones	0.00	0.00	0.00	0.00	0.00	0.00
Trabajos de Acabados en Edificaciones y Otros Trabajos Especializados	0.00	0.00	0.00	0.00	0.00	0.00
Obra Pública en Bienes Propios	0.00	94,149.21	94,149.21	0.00	0.00	94,149.21
Edificación No Habitacional	0.00	0.00	0.00	0.00	0.00	0.00
Edificación Habitacional	0.00	0.00	0.00	0.00	0.00	0.00
Construcción de Obras para el Abastecimiento de Agua, Petróleo, Gas, Eléctrica	0.00	0.00	0.00	0.00	0.00	0.00

Servicios Educativos de Quintana Roo  
**ESTADO ANALÍTICO DEL PRESUPUESTO DE EGRESOS**  
 Clasificación por Objeto del Gasto  
 Del 01 de Enero al 31 de Marzo de 2018  
 (Pesos)


Concepto	Aprobado	Ampliaciones Reducciones	Modificado	Devenido	Pagado	Subejercicio
División de Terrenos y Construcción de Obras de Urbanización	0.00	0.00	0.00	0.00	0.00	0.00
Construcción de Vías de Comunicación	0.00	0.00	0.00	0.00	0.00	0.00
Otras Construcciones de Ingeniería Civil u Obra Pesada	0.00	0.00	0.00	0.00	0.00	0.00
Instalaciones y Equipamiento en Construcciones	0.00	0.00	0.00	0.00	0.00	0.00
Trabajos de Acabados en Edificaciones y Otros Trabajos Especializados	0.00	94,149.21	94,149.21	0.00	0.00	94,149.21
Proyectos Productivos y Acciones de Fomento	0.00	0.00	0.00	0.00	0.00	0.00
Estudios, Formulación y Evaluación de Proyectos Productivos no Incluidos	0.00	0.00	0.00	0.00	0.00	0.00
Ejecución de Proyectos Productivos no Incluidos en Conceptos Anteriores	0.00	0.00	0.00	0.00	0.00	0.00
<b>Inversiones Financieras y Otras Provisiones</b>	<b>0.00</b>	<b>0.00</b>	<b>0.00</b>	<b>0.00</b>	<b>0.00</b>	<b>0.00</b>
Inversiones para el Fomento de Actividades Productivas	0.00	0.00	0.00	0.00	0.00	0.00
Créditos Otorgados por Entidades Federativas y Municipios al Sector Social	0.00	0.00	0.00	0.00	0.00	0.00
Créditos Otorgados por las Entidades Federativas a Municipios para el Fomento	0.00	0.00	0.00	0.00	0.00	0.00
Acciones y Participaciones de Capital	0.00	0.00	0.00	0.00	0.00	0.00
Acciones y Participaciones de Capital en Entidades Paraestatales No Empresariales	0.00	0.00	0.00	0.00	0.00	0.00
Acciones y Participaciones de Capital en Entidades Paraestatales Empresariales	0.00	0.00	0.00	0.00	0.00	0.00
Acciones y Participaciones de Capital en Instituciones Paraestatales Públicas	0.00	0.00	0.00	0.00	0.00	0.00
Acciones y Participaciones de Capital en el Sector Privado con Fines de Fomento	0.00	0.00	0.00	0.00	0.00	0.00
Acciones y Participaciones de Capital en Organismos Internacionales con Fines de Fomento	0.00	0.00	0.00	0.00	0.00	0.00
Acciones y Participaciones de Capital en el Sector Externo con Fines de Fomento	0.00	0.00	0.00	0.00	0.00	0.00
Acciones y Participaciones de Capital en el Sector Público con Fines de Fomento	0.00	0.00	0.00	0.00	0.00	0.00
Acciones y Participaciones de Capital en el Sector Privado con Fines de Fomento	0.00	0.00	0.00	0.00	0.00	0.00
Acciones y Participaciones de Capital en el Sector Externo con Fines de Fomento	0.00	0.00	0.00	0.00	0.00	0.00
Compra de Títulos y Valores	0.00	0.00	0.00	0.00	0.00	0.00
Bonos	0.00	0.00	0.00	0.00	0.00	0.00
Valores Representativos de Deuda Adquiridos con Fines de Política Económica	0.00	0.00	0.00	0.00	0.00	0.00
Valores Representativos de Deuda Adquiridos con Fines de Gestión de Liquidación	0.00	0.00	0.00	0.00	0.00	0.00
Obligaciones Negociables Adquiridas con Fines de Política Económica	0.00	0.00	0.00	0.00	0.00	0.00
Obligaciones Negociables Adquiridas con Fines de Gestión de Liquidación	0.00	0.00	0.00	0.00	0.00	0.00
Otros Valores	0.00	0.00	0.00	0.00	0.00	0.00
<b>Concesión de Préstamos</b>	<b>0.00</b>	<b>0.00</b>	<b>0.00</b>	<b>0.00</b>	<b>0.00</b>	<b>0.00</b>
Concesión de Préstamos a Entidades Paraestatales No Empresariales y No Financieras	0.00	0.00	0.00	0.00	0.00	0.00
Concesión de Préstamos a Entidades Paraestatales Empresariales y No Financieras	0.00	0.00	0.00	0.00	0.00	0.00
Concesión de Préstamos a Instituciones Paraestatales Públicas Financieras	0.00	0.00	0.00	0.00	0.00	0.00
Concesión de Préstamos a Entidades Federativas y Municipios con Fines de Fomento	0.00	0.00	0.00	0.00	0.00	0.00
Concesión de Préstamos al Sector Privado con Fines de Política Económica	0.00	0.00	0.00	0.00	0.00	0.00
Concesión de Préstamos al Sector Externo con Fines de Política Económica	0.00	0.00	0.00	0.00	0.00	0.00
Concesión de Préstamos al Sector Público con Fines de Gestión de Liquidación	0.00	0.00	0.00	0.00	0.00	0.00
Concesión de Préstamos al Sector Privado con Fines de Gestión de Liquidación	0.00	0.00	0.00	0.00	0.00	0.00
Concesión de Préstamos al Sector Externo con Fines de Gestión de Liquidación	0.00	0.00	0.00	0.00	0.00	0.00
<b>Inversiones en Fideicomisos, Mandatos y Otros Análogos</b>	<b>0.00</b>	<b>0.00</b>	<b>0.00</b>	<b>0.00</b>	<b>0.00</b>	<b>0.00</b>
Inversiones en Fideicomisos del Poder Ejecutivo	0.00	0.00	0.00	0.00	0.00	0.00
Inversiones en Fideicomisos del Poder Legislativo	0.00	0.00	0.00	0.00	0.00	0.00
Inversiones en Fideicomisos del Poder Judicial	0.00	0.00	0.00	0.00	0.00	0.00
Inversiones en Fideicomisos Públicos No Empresariales y No Financieros	0.00	0.00	0.00	0.00	0.00	0.00
Inversiones en Fideicomisos Públicos Empresariales y No Financieros	0.00	0.00	0.00	0.00	0.00	0.00
Inversiones en Fideicomisos Públicos Financieros	0.00	0.00	0.00	0.00	0.00	0.00
Inversiones en Fideicomisos de Entidades Federativas	0.00	0.00	0.00	0.00	0.00	0.00
Inversiones en Fideicomisos de Municipios	0.00	0.00	0.00	0.00	0.00	0.00
Otras Inversiones en Fideicomisos	0.00	0.00	0.00	0.00	0.00	0.00
<b>Otras Inversiones Financieras</b>	<b>0.00</b>	<b>0.00</b>	<b>0.00</b>	<b>0.00</b>	<b>0.00</b>	<b>0.00</b>
Depósitos a Largo Plazo en Moneda Nacional	0.00	0.00	0.00	0.00	0.00	0.00
Depósitos a Largo Plazo en Moneda Extranjera	0.00	0.00	0.00	0.00	0.00	0.00
<b>Provisiones para Contingencias y Otras Erogaciones Especiales</b>	<b>0.00</b>	<b>0.00</b>	<b>0.00</b>	<b>0.00</b>	<b>0.00</b>	<b>0.00</b>
Contingencias por Fenómenos Naturales	0.00	0.00	0.00	0.00	0.00	0.00
Contingencias Socioeconómicas	0.00	0.00	0.00	0.00	0.00	0.00
Otras Erogaciones Especiales	0.00	0.00	0.00	0.00	0.00	0.00
<b>Participaciones y Aportaciones</b>	<b>0.00</b>	<b>0.00</b>	<b>0.00</b>	<b>0.00</b>	<b>0.00</b>	<b>0.00</b>
<b>Participaciones</b>	<b>0.00</b>	<b>0.00</b>	<b>0.00</b>	<b>0.00</b>	<b>0.00</b>	<b>0.00</b>
Fondo General de Participaciones	0.00	0.00	0.00	0.00	0.00	0.00
Fondo de Fomento Municipal	0.00	0.00	0.00	0.00	0.00	0.00
Participaciones de las Entidades Federativas a los Municipios	0.00	0.00	0.00	0.00	0.00	0.00
Otros Conceptos Participables de la Federación a Entidades Federativas	0.00	0.00	0.00	0.00	0.00	0.00
Otros Conceptos Participables de la Federación a Municipios	0.00	0.00	0.00	0.00	0.00	0.00
Convenios de Colaboración Administrativa	0.00	0.00	0.00	0.00	0.00	0.00
<b>Aportaciones</b>	<b>0.00</b>	<b>0.00</b>	<b>0.00</b>	<b>0.00</b>	<b>0.00</b>	<b>0.00</b>
Aportaciones de la Federación a las Entidades Federativas	0.00	0.00	0.00	0.00	0.00	0.00
Aportaciones de la Federación a Municipios	0.00	0.00	0.00	0.00	0.00	0.00
Aportaciones de las Entidades Federativas a los Municipios	0.00	0.00	0.00	0.00	0.00	0.00
Aportaciones Previstas en Leyes y Decretos al Sistema de Protección Social	0.00	0.00	0.00	0.00	0.00	0.00
Aportaciones Previstas en Leyes y Decretos Compensatorias a Entidades Federativas	0.00	0.00	0.00	0.00	0.00	0.00
<b>Convenios</b>	<b>0.00</b>	<b>0.00</b>	<b>0.00</b>	<b>0.00</b>	<b>0.00</b>	<b>0.00</b>
Convenios de Reasignación	0.00	0.00	0.00	0.00	0.00	0.00
Convenios de Descentralización	0.00	0.00	0.00	0.00	0.00	0.00
Otros Convenios	0.00	0.00	0.00	0.00	0.00	0.00
<b>Deuda Pública</b>	<b>0.00</b>	<b>27,131,007.76</b>	<b>27,131,007.76</b>	<b>10,000,000.00</b>	<b>10,000,000.00</b>	<b>17,131,007.76</b>
Amortización de la Deuda Pública	0.00	0.00	0.00	0.00	0.00	0.00
Amortización de la Deuda Interna con Instituciones de Crédito	0.00	0.00	0.00	0.00	0.00	0.00
Amortización de la Deuda Interna por Emisión de Títulos y Valores	0.00	0.00	0.00	0.00	0.00	0.00
Amortización de Arrendamientos Financieros Nacionales	0.00	0.00	0.00	0.00	0.00	0.00
Amortización de la Deuda Externa con Instituciones de Crédito	0.00	0.00	0.00	0.00	0.00	0.00





Servicios Educativos de Quintana Roo  
**ESTADO ANALÍTICO DEL PRESUPUESTO DE EGRESOS**  
 Clasificación por Objeto del Gasto  
 Del 01 de Enero al 31 de Marzo de 2013  
 (Pesos)

Concepto	Aprobado	Ampliaciones Recorridos	Modificado	Devengado	Pagado	Subejercicio
Amortización de Deuda Externa con Organismos Financieros Internacion.	0.00	0.00	0.00	0.00	0.00	0.00
Amortización de la Deuda Bilateral	0.00	0.00	0.00	0.00	0.00	0.00
Amortización de la Deuda Externa por Emisión de Títulos y Valores	0.00	0.00	0.00	0.00	0.00	0.00
Amortización de Arrendamientos Financieros Internacionales	0.00	0.00	0.00	0.00	0.00	0.00
Intereses de la Deuda Pública	0.00	0.00	0.00	0.00	0.00	0.00
Intereses de la Deuda Interna con Instituciones de Crédito	0.00	0.00	0.00	0.00	0.00	0.00
Intereses Derivados de la Colocación de Títulos y Valores	0.00	0.00	0.00	0.00	0.00	0.00
Intereses por Arrendamientos Financieros Nacionales	0.00	0.00	0.00	0.00	0.00	0.00
Intereses de la Deuda Externa con instituciones de Crédito	0.00	0.00	0.00	0.00	0.00	0.00
Intereses de la Deuda con Organismos Financieros Internacionales	0.00	0.00	0.00	0.00	0.00	0.00
Intereses de la Deuda Bilateral	0.00	0.00	0.00	0.00	0.00	0.00
Intereses Derivados de la Colocación de Títulos y Valores en el Exterior	0.00	0.00	0.00	0.00	0.00	0.00
Intereses por Arrendamientos Financieros Internacionales	0.00	0.00	0.00	0.00	0.00	0.00
Comisiones de la Deuda Pública	0.00	0.00	0.00	0.00	0.00	0.00
Comisiones de la Deuda Pública Interna	0.00	0.00	0.00	0.00	0.00	0.00
Comisiones de la Deuda Pública Externa	0.00	0.00	0.00	0.00	0.00	0.00
Gastos de la Deuda Pública	0.00	0.00	0.00	0.00	0.00	0.00
Gastos de la Deuda Pública Interna	0.00	0.00	0.00	0.00	0.00	0.00
Gastos de la Deuda Pública Externa	0.00	0.00	0.00	0.00	0.00	0.00
Costo por Coberturas	0.00	0.00	0.00	0.00	0.00	0.00
Costos por Coberturas	0.00	0.00	0.00	0.00	0.00	0.00
Apoyos Financieros	0.00	0.00	0.00	0.00	0.00	0.00
Apoyos a Intermediarios Financieros	0.00	0.00	0.00	0.00	0.00	0.00
Apoyos a Ahorradores y Deudores del Sistema Financiero Nacional	0.00	0.00	0.00	0.00	0.00	0.00
Adeudos de Ejercicios Fiscales Anteriores (ADEFAS)	0.00	27,131,007.76	27,131,007.76	10,000,000.00	10,000,000.00	17,131,007.76
ADEFAS	0.00	27,131,007.76	27,131,007.76	10,000,000.00	10,000,000.00	17,131,007.76
<b>TOTALES</b>	<b>5,979,576,195.00</b>	<b>134,847,508.30</b>	<b>5,114,523,693.50</b>	<b>1,392,950,606.30</b>	<b>1,344,607,293.92</b>	<b>4,721,573,086.70</b>

Las cifras pueden presentar diferencias por redondeos.

  
 ELABORÓ  
 LIC. PAUSTO HERNÁNDEZ MINGUÉR  
 AUXILIAR ADMINISTRATIVO

  
 REVISÓ  
 LIC. HENSIL BETEBAN HAU RAMAYO  
 DIRECTOR DE PRESUPUESTO

  
 AUTORIZÓ  
 M.C. MIGUEL ARROYO MARTINEZ  
 COORDINADOR GENERAL DE  
 ADMINISTRACIÓN Y FINANZAS

Servicios Educativos de Quintana Roo  
ESTADO ANALÍTICO DEL PRESUPUESTO DE EGRESOS  
Gasto por Categoría Programática  
Del 01 de Enero al 31 de Marzo de 2018  
(Pesos)

Concepto	Aprobado	Ampliaciones Reducciones	Modificado	Devengado	Pagado	Subejercicio
<b>Programas</b>	<b>5,979,576,185.00</b>	<b>134,947,508.50</b>	<b>6,114,523,693.50</b>	<b>1,392,950,606.80</b>	<b>1,344,607,293.92</b>	<b>4,721,573,086.70</b>
Subsidios: Sector Social y Privado o Entidades Federativas y Municipios	0.00	0.00	0.00	0.00	0.00	0.00
Sujetos a Reglas de Operación	0.00	0.00	0.00	0.00	0.00	0.00
Otros Subsidios	0.00	0.00	0.00	0.00	0.00	0.00
Desempeño de las Funciones	5,439,120,676.00	46,015,555.19	5,485,136,231.19	1,228,888,932.21	1,204,961,861.42	4,256,247,293.98
Prestación de Servicios Públicos	5,439,120,676.00	46,015,555.19	5,485,136,231.19	1,228,888,932.21	1,204,961,861.42	4,256,247,293.98
Provisión de Bienes Públicos	0.00	0.00	0.00	0.00	0.00	0.00
Planeación, Seguimiento y Evaluación de Políticas Públicas	0.00	0.00	0.00	0.00	0.00	0.00
Promoción y Fomento	0.00	0.00	0.00	0.00	0.00	0.00
Regulación y Supervisión	0.00	0.00	0.00	0.00	0.00	0.00
Funciones de las Fuerzas Armadas	0.00	0.00	0.00	0.00	0.00	0.00
Específicos	0.00	0.00	0.00	0.00	0.00	0.00
Proyectos de inversión	0.00	0.00	0.00	0.00	0.00	0.00
Administrativos y de Apoyo	540,455,509.00	88,931,953.31	629,387,462.31	164,061,674.59	139,645,432.50	465,325,787.72
Apoyo al Proceso Presupuestario y para Mejorar la Eficiencia Institucional	540,455,509.00	88,931,953.31	629,387,462.31	164,061,674.59	139,645,432.50	465,325,787.72
Apoyo a la Función Pública y al Mejoramiento de la Gestión	0.00	0.00	0.00	0.00	0.00	0.00
Operaciones Ajenas	0.00	0.00	0.00	0.00	0.00	0.00
Compromisos	0.00	0.00	0.00	0.00	0.00	0.00
Obligaciones de Cumplimiento de Resoluciones Jurisdiccionales	0.00	0.00	0.00	0.00	0.00	0.00
Desastres Naturales	0.00	0.00	0.00	0.00	0.00	0.00
Obligaciones	0.00	0.00	0.00	0.00	0.00	0.00
Pensiones y Jubilaciones	0.00	0.00	0.00	0.00	0.00	0.00
Aportaciones a la Seguridad Pública	0.00	0.00	0.00	0.00	0.00	0.00
Aportaciones a Fondos de Estabilización	0.00	0.00	0.00	0.00	0.00	0.00
Aportaciones a Fondos de Inversión y Reestructura de Pensiones	0.00	0.00	0.00	0.00	0.00	0.00
Programas de Gasto Federalizado	0.00	0.00	0.00	0.00	0.00	0.00
Gasto Federalizado	0.00	0.00	0.00	0.00	0.00	0.00
Participaciones a Entidades Federativas y Municipios	0.00	0.00	0.00	0.00	0.00	0.00
Costo Financiero, Deuda o Apoyos a Deudores y Ahorradores de la Banca	0.00	0.00	0.00	0.00	0.00	0.00
Adeudos de Ejercicios Fiscales Anteriores	0.00	0.00	0.00	0.00	0.00	0.00
<b>TOTALES</b>	<b>5,979,576,185.00</b>	<b>134,947,508.50</b>	<b>6,114,523,693.50</b>	<b>1,392,950,606.80</b>	<b>1,344,607,293.92</b>	<b>4,721,573,086.70</b>

Las cifras pueden presentar diferencias por redondeos.

ELABORÓ  
LIC. FAUSTO HERNÁNDEZ MINGÜER  
AUXILIAR ADMINISTRATIVO


REVISÓ  
LIC. HENRI ESTEBAN VAS RAMAYO  
DIRECTOR DE PRESUPUESTO


AUTORIZÓ  
M.C. MIGUEL ARROYO MARTINEZ  
COORDINADOR GENERAL DE  
ADMINISTRACIÓN Y FINANZAS


Servicios Educativos de Quintana Roo  
**ESTADO ANALÍTICO DEL PRESUPUESTO DE EGRESOS**  
 Clasificación de Servicios Personales por Categoría  
 Del 01 de Enero al 31 de Marzo de 2018  
 (Pesos)

Concepto	Aprobado	Ampliaciones Reducciones	Modificado	Devengado	Pagado	Subejercicio
Personal Administrativo y de Servicio Público	0.00	0.00	0.00	0.00	0.00	0.00
Magisterio	5,470,533,465.00	-59,318.84	5,470,474,146.16	1,267,198,387.90	1,264,257,174.52	4,203,275,758.26
Servicios de Salud	0.00	0.00	0.00	0.00	0.00	0.00
Personal Administrativo	0.00	0.00	0.00	0.00	0.00	0.00
Personal Médico, Paramédico y afín	0.00	0.00	0.00	0.00	0.00	0.00
Seguridad Pública	0.00	0.00	0.00	0.00	0.00	0.00
Gastos asociados a la implementación de Nuevas Leyes Federales o Reformas a las	0.00	0.00	0.00	0.00	0.00	0.00
Sentencias laborales definitivas	0.00	0.00	0.00	0.00	0.00	0.00
<b>Total</b>	<b>5,470,533,465.00</b>	<b>-59,318.84</b>	<b>5,470,474,146.16</b>	<b>1,267,198,387.90</b>	<b>1,264,257,174.52</b>	<b>4,203,275,758.26</b>

Las cifras pueden presentar diferencias por redondeos.

  
 ELABORÓ  
 LIC. FAUSTO HERNÁNDEZ MINGÜER  
 AUXILIAR ADMINISTRATIVO

  
 REVISÓ  
 LIC. HENRI ESTEBAN HSU RAMAYO  
 DIRECTOR DE PRESUPUESTO

  
 AUTORIZÓ  
 M.C. MIGUEL ARROYO MARTINEZ  
 COORDINADOR GENERAL DE  
 ADMINISTRACIÓN Y FINANZAS

Servicios Educativos de Quintana Roo  
ESTADO ANALITICO DE INGRESOS  
Del 01 de Enero al 31 de Marzo de 2018  
(Pesos)

Concepto	Estimado	Ampliaciones Reducciones	Modificado	Devengado	Recaudado	Diferencia
Impuestos	0.00	0.00	0.00	0.00	0.00	0.00
Cuotas y Aportaciones de Seguridad Social	0.00	0.00	0.00	0.00	0.00	0.00
Contribuciones de Mejoras	0.00	0.00	0.00	0.00	0.00	0.00
Derechos	0.00	0.00	0.00	0.00	0.00	0.00
Productos	0.00	0.00	0.00	0.00	0.00	0.00
Corriente	0.00	0.00	0.00	0.00	0.00	0.00
Capital	0.00	0.00	0.00	0.00	0.00	0.00
Aprovechamientos	0.00	0.00	0.00	0.00	0.00	0.00
Corriente	0.00	0.00	0.00	0.00	0.00	0.00
Capital	0.00	0.00	0.00	0.00	0.00	0.00
Ingresos por Ventas de Bienes y Servicios	0.00	25,162,810.00	25,162,810.00	5,405,208.35	5,405,208.35	5,405,208.35
Participaciones y Aportaciones	0.00	0.00	0.00	0.00	0.00	0.00
Transferencias, Asignaciones, Subsidios y Otras Ayudas	5,979,576,185.00	102,660,927.18	6,082,237,112.18	1,484,048,701.17	1,473,358,867.17	-4,506,217,317.83
Ingresos Derivados de Financiamientos	0.00	0.00	0.00	0.00	0.00	0.00
<b>TOTALES</b>	<b>5,979,576,185.00</b>	<b>127,823,737.18</b>	<b>6,107,399,922.18</b>	<b>1,489,453,909.52</b>	<b>1,478,764,075.52</b>	<b>-4,500,812,109.48</b>

Las cifras pueden presentar diferencias por redondeos.

Ingresos Excedentes

-4,500,812,109.48

Servicios Educativos de Quintana Roo  
ESTADO ANALITICO DE INGRESOS  
Del 01 de Enero al 31 de Marzo de 2018  
(Pesos)

Concepto	Estimado	Ampliaciones Reducciones	Modificado	Devengado	Recaudado	Diferencia
Ingresos del Gobierno	0.00	0.00	0.00	0.00	0.00	0.00
Impuestos	0.00	0.00	0.00	0.00	0.00	0.00
Contribuciones de Mejoras	0.00	0.00	0.00	0.00	0.00	0.00
Derechos	0.00	0.00	0.00	0.00	0.00	0.00
Productos	0.00	0.00	0.00	0.00	0.00	0.00
Corriente	0.00	0.00	0.00	0.00	0.00	0.00
Capital	0.00	0.00	0.00	0.00	0.00	0.00
Aprovechamientos	0.00	0.00	0.00	0.00	0.00	0.00
Corriente	0.00	0.00	0.00	0.00	0.00	0.00
Capital	0.00	0.00	0.00	0.00	0.00	0.00
Participaciones y Aportaciones	0.00	0.00	0.00	0.00	0.00	0.00
Transferencias, ASignaciones, subsidios y Otras Ayudas	0.00	0.00	0.00	0.00	0.00	0.00
Ingresos del Organismo y Empresas	5,979,576,185.00	127,823,737.18	6,107,399,922.18	1,489,453,909.52	1,478,764,075.52	-4,500,812,109.48
Cuotas y Aportaciones de Seguridad social	0.00	0.00	0.00	0.00	0.00	0.00
Ingresos por Ventas de Bienes y Servicios	0.00	25,162,810.00	25,162,810.00	5,405,208.35	5,405,208.35	5,405,208.35
Transferencias, Asignaciones, Subsidios y Otras Ayudas	5,979,576,185.00	102,660,927.18	6,082,237,112.18	1,484,048,701.17	1,473,358,867.17	-4,506,217,317.83
Ingresos derivados de Financiamiento	0.00	0.00	0.00	0.00	0.00	0.00
Ingresos Derivados de Financiamiento	0.00	0.00	0.00	0.00	0.00	0.00
<b>TOTALES</b>	<b>5,979,576,185.00</b>	<b>127,823,737.18</b>	<b>6,107,399,922.18</b>	<b>1,489,453,909.52</b>	<b>1,478,764,075.52</b>	<b>-4,500,812,109.48</b>

Las cifras pueden presentar diferencias por redondeos.

Ingresos Excedentes

-4,500,812,109.48

ELABORÓ  
LIC. FAUSTO HERNÁNDEZ MINGÜER  
AJXILIAR ADMINISTRATIVO

AUTORIZÓ  
LIC. ENRIQUETA HAN RAMAYO  
DIRECTOR DE PRESUPUESTO

AUTORIZÓ  
M.C. MIGUEL ARROYO MARTINEZ  
COORDINADOR GENERAL DE  
ADMINISTRACIÓN Y FINANZAS