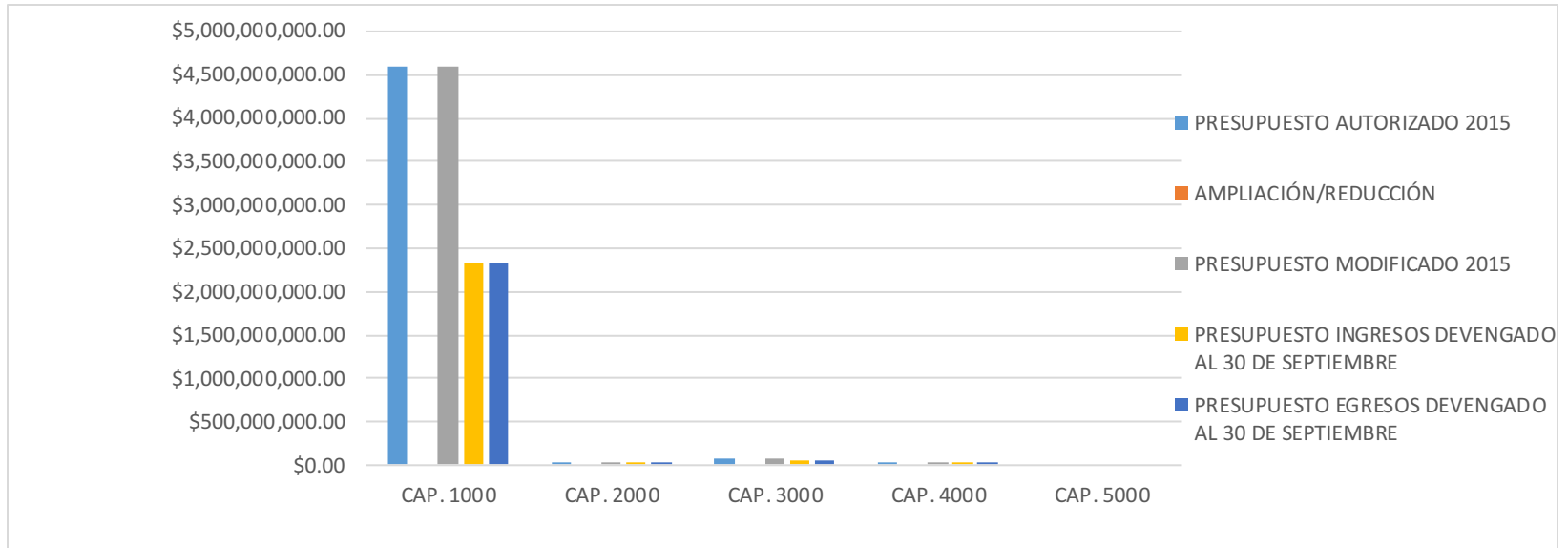
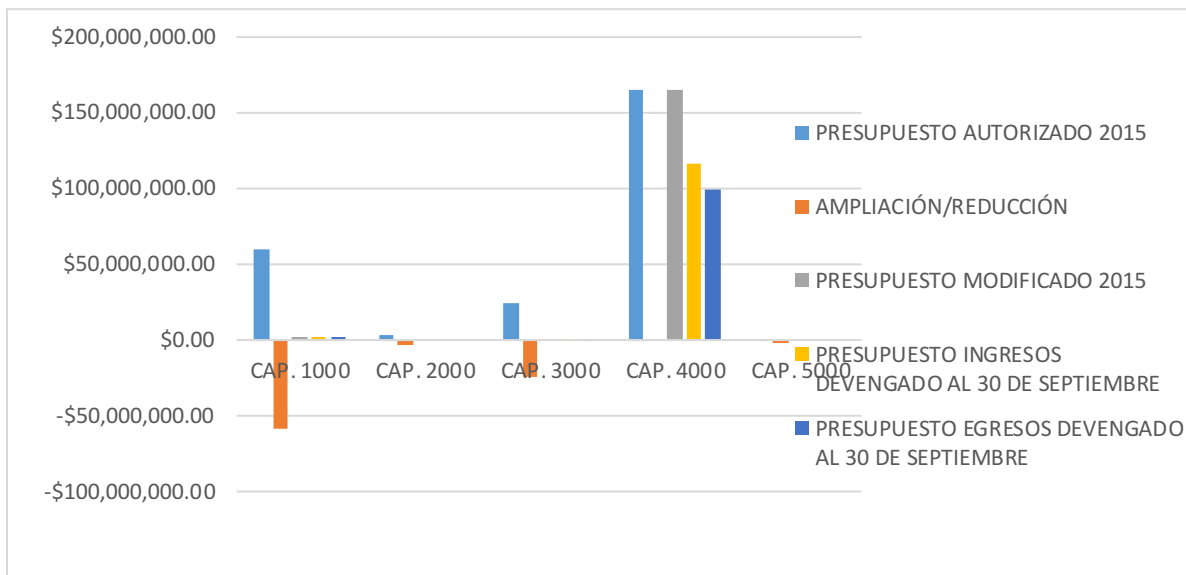


**REPORTE DE AVANCE PRESUPUESTAL  
AL 3ER. TRIMESTRE DE 2015**

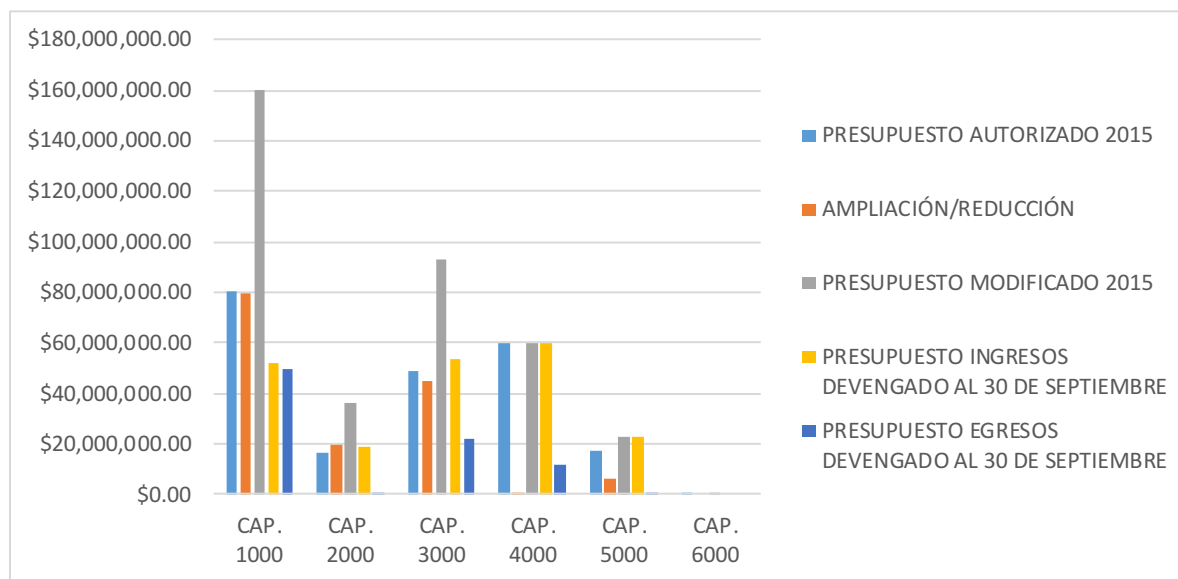




CAPÍTULO	PRESUPUESTO AUTORIZADO 2015	AMPLIACIÓN/REDUCCIÓN	PRESUPUESTO MODIFICADO 2015	PRESUPUESTO INGRESOS DEVENGADO AL 30 DE SEPTIEMBRE	PRESUPUESTO EGRESOS DEVENGADO AL 30 DE SEPTIEMBRE
CAP. 1000	\$4,607,881,330.00	\$0.00	\$4,607,881,330.00	\$2,341,460,225.13	\$2,341,460,225.13
CAP. 2000	\$22,373,021.00	\$0.00	\$22,373,021.00	\$19,649,240.00	\$5,634,109.43
CAP. 3000	\$82,015,046.00	\$0.00	\$82,015,046.00	\$55,164,076.00	\$59,784,535.04
CAP. 4000	\$4,150,000.00	\$0.00	\$4,150,000.00	\$2,905,300.00	\$2,489,400.00
CAP. 5000	\$0.00	\$0.00	\$0.00	\$0.00	\$0.00
<b>TOTAL</b>	<b>\$4,716,419,397.00</b>	<b>\$0.00</b>	<b>\$4,716,419,397.00</b>	<b>\$2,419,178,841.13</b>	<b>\$2,409,368,269.60</b>



CAPÍTULO	PRESUPUESTO AUTORIZADO 2015	AMPLIACIÓN/REDUCCIÓN	PRESUPUESTO MODIFICADO 2015	PRESUPUESTO INGRESOS DEVENGADO AL 30 DE SEPTIEMBRE	PRESUPUESTO EGRESOS DEVENGADO AL 30 DE SEPTIEMBRE
CAP. 1000	\$60,000,000.00	-\$58,122,664.32	\$1,877,335.68	\$1,877,335.68	\$1,877,335.68
CAP. 2000	\$3,579,201.00	-\$3,579,201.00	\$0.00	\$0.00	\$0.00
CAP. 3000	\$24,217,442.00	-\$24,217,442.00	\$0.00	\$836,338.32	\$45,205.00
CAP. 4000	\$165,878,152.00	\$0.00	\$165,878,152.00	\$117,032,189.50	\$98,892,578.45
CAP. 5000	\$376,199.00	-\$376,199.00	\$0.00	\$0.00	\$0.00
<b>TOTAL</b>	<b>\$254,050,994.00</b>	<b>-\$86,295,506.32</b>	<b>\$167,755,487.68</b>	<b>\$119,745,863.50</b>	<b>\$100,815,119.13</b>



CAPÍTULO	PRESUPUESTO AUTORIZADO 2015	AMPLIACIÓN/REDUCCIÓN	PRESUPUESTO MODIFICADO 2015	PRESUPUESTO INGRESOS DEVENGADO AL 30 DE SEPTIEMBRE	PRESUPUESTO EGRESOS DEVENGADO AL 30 DE SEPTIEMBRE
CAP. 1000	\$80,428,060.78	\$79,684,047.97	\$160,112,108.75	\$52,216,198.64	\$49,445,432.17
CAP. 2000	\$16,481,503.46	\$19,331,413.04	\$35,812,916.50	\$18,978,139.58	\$635,434.13
CAP. 3000	\$48,797,406.22	\$44,419,481.05	\$93,216,887.27	\$53,379,921.58	\$21,585,798.34
CAP. 4000	\$60,017,093.00	\$107,445.07	\$60,124,538.07	\$59,623,200.57	\$11,836,708.39
CAP. 5000	\$17,139,526.00	\$5,698,358.90	\$22,837,884.90	\$22,441,685.90	\$9,998.00
CAP. 6000	\$851,930.40	\$0.00	\$851,930.40	\$0.00	\$0.00
<b>TOTAL</b>	<b>\$223,715,519.86</b>	<b>\$149,240,746.03</b>	<b>\$372,956,265.89</b>	<b>\$206,639,146.27</b>	<b>\$83,513,371.03</b>

El presupuesto modificado en los Programas del Ramo 11 corresponden a los recursos que autorizaron para los siguientes programas: Escuelas de Tiempo Completo, Programa de Fortalecimiento de la Calidad en Educación Básica, Fortalecimiento de la Calidad en Instituciones Educativas y el programa Reforma Educativa a Escuelas de Excelencia para Abatir el Rezago Educativo 2015 – 2016, Programa Escuela Segura, PROMAJOVEN, BAPISS y el Programa para la Inclusión y Equidad Educativa de acuerdo a la siguiente lamina:

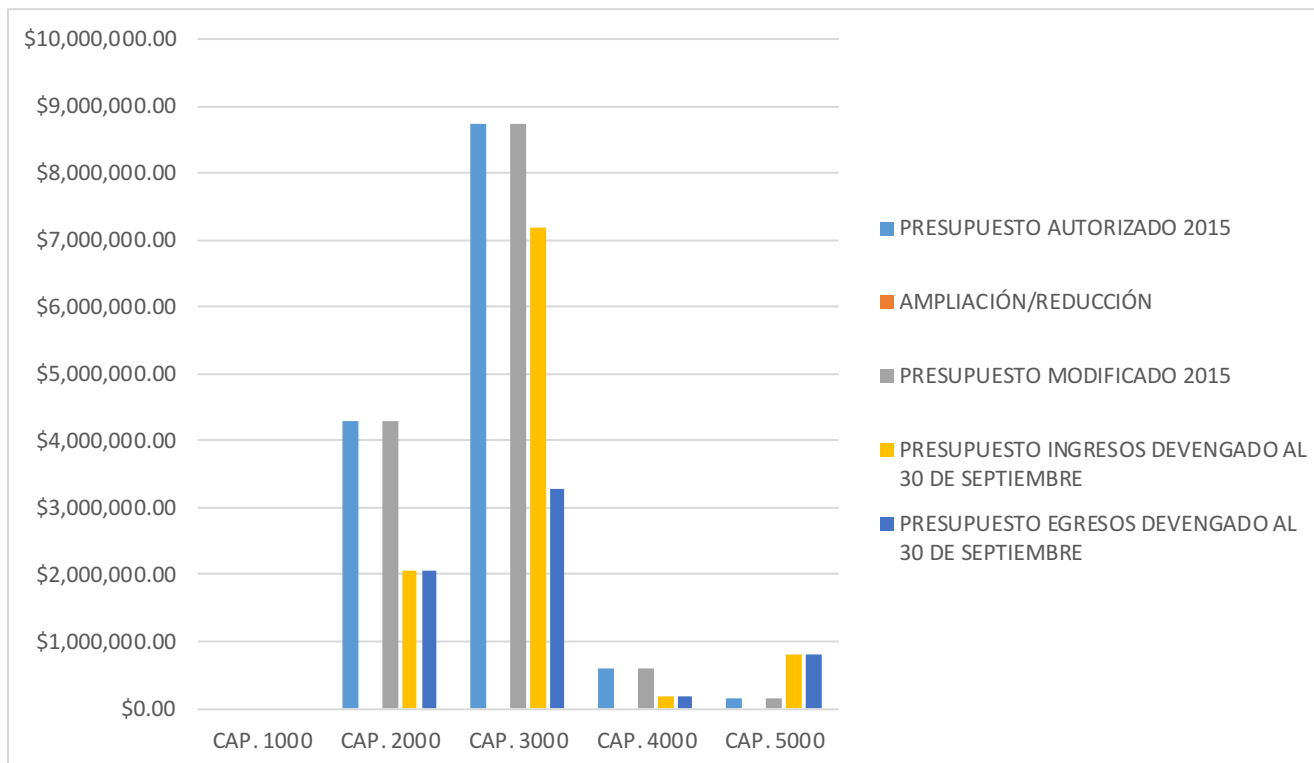
# Presupuesto Modificado Ramo 11

## Avance Presupuestal

CAPÍTULO	PRESUPUESTO AUTORIZADO 2015	AMPLIACIÓN/REDUCCIÓN	PRESUPUESTO MODIFICADO 2015	PRESUPUESTO INGRESOS DEVENGADO AL 30 DE SEPTIEMBRE	PRESUPUESTO EGRESOS DEVENGADO AL 30 DE SEPTIEMBRE
<b>Apoyo Financiero Extraordinario</b>	<b>\$120,471,426.63</b>	<b>\$120,471,426.63</b>	<b>\$240,942,853.26</b>	<b>\$78,024,037.37</b>	<b>\$68,421,129.89</b>
1000	\$79,718,289.70	\$79,718,289.70	\$159,436,579.40	\$52,070,440.37	\$49,299,673.90
2000	\$9,980,463.46	\$9,980,463.46	\$19,960,926.92	\$3,126,150.00	\$575,884.09
3000	\$30,386,474.47	\$30,386,474.47	\$60,772,948.94	\$22,451,248.00	\$18,535,573.90
4000	\$0.00	\$0.00	\$0.00		\$0.00
5000	\$386,199.00	\$386,199.00	\$772,398.00	\$376,199.00	\$9,998.00
<b>Operación del Programa Escuela</b>	<b>\$3,746,119.00</b>	<b>-\$1,154,818.72</b>	<b>\$2,591,300.28</b>	<b>\$2,591,300.28</b>	<b>\$1,359,304.53</b>
2000	\$184,119.00		\$184,119.00	\$184,119.00	\$6,298.80
3000	\$3,562,000.00	-\$1,154,818.72	\$2,407,181.28	\$2,407,181.28	\$1,353,005.73
5000	\$0.00	\$0.00	\$0.00	\$0.00	\$0.00
<b>Escuelas de Tiempo Completo</b>	<b>\$85,819,995.00</b>	<b>\$25,341,488.32</b>	<b>\$111,161,483.32</b>	<b>\$111,161,483.32</b>	<b>\$9,899,721.15</b>
1000	\$180,000.00	-\$34,241.73	\$145,758.27	\$145,758.27	\$145,758.27
2000	\$4,849,000.00	\$8,206,817.00	\$13,055,817.00	\$13,055,817.00	\$53,251.24
3000	\$8,200,000.00	\$12,683,872.00	\$20,883,872.00	\$20,883,872.00	\$78,120.75
4000	\$56,344,200.00	-\$484,175.95	\$55,860,024.05	\$55,860,024.05	\$9,622,590.89
5000	\$16,246,795.00	\$4,969,217.00	\$21,216,012.00	\$21,216,012.00	\$0.00
<b>Programa de Becas Madres Jóve</b>	<b>\$1,860,625.00</b>	<b>\$190,555.76</b>	<b>\$2,051,180.76</b>	<b>\$2,051,180.76</b>	<b>\$525,300.00</b>
2000	\$27,000.00	-\$4,700.00	\$22,300.00	\$22,300.00	\$0.00
3000	\$29,500.00	-\$2,500.00	\$27,000.00	\$27,000.00	\$0.00
4000	\$1,767,593.00	\$201,540.52	\$1,969,133.52	\$1,969,133.52	\$525,300.00
5000	\$36,532.00	-\$3,784.76	\$32,747.24	\$32,747.24	\$0.00
<b>Programa Becas de Apoyo a la P</b>	<b>\$1,905,300.00</b>	<b>\$390,080.50</b>	<b>\$2,295,380.50</b>	<b>\$1,794,043.00</b>	<b>\$1,688,817.50</b>
3000	\$0.00				
4000	\$1,905,300.00	\$390,080.50	\$2,295,380.50	\$1,794,043.00	\$1,688,817.50
<b>Operación del Programa de Forta</b>	<b>\$4,534,104.00</b>	<b>\$1,429,885.00</b>	<b>\$5,963,989.00</b>	<b>\$5,963,989.00</b>	<b>\$1,418,878.08</b>
2000	\$528,937.00	\$0.00	\$528,937.00	\$528,937.00	\$0.00
3000	\$4,005,167.00	\$1,429,885.00	\$5,435,052.00	\$5,435,052.00	\$1,418,878.08
5000	\$0.00				
<b>Operación del Programa para la</b>	<b>\$2,480,984.00</b>	<b>\$1,509,627.66</b>	<b>\$3,990,611.66</b>	<b>\$3,990,611.66</b>	<b>\$200,219.88</b>
2000	\$911,984.00	\$530,000.00	\$1,441,984.00	\$1,441,984.00	\$0.00
3000	\$1,099,000.00	\$632,900.00	\$1,731,900.00	\$1,731,900.00	\$200,219.88
5000	\$470,000.00	\$346,727.66	\$816,727.66	\$816,727.66	\$0.00
<b>Fortalecimiento de la Calidad en</b>	<b>\$2,896,966.23</b>	<b>\$0.00</b>	<b>\$2,896,966.23</b>	<b>\$0.00</b>	<b>\$0.00</b>
1000	\$529,771.08	\$0.00	\$529,771.08		\$0.00
2000	\$0.00	\$0.00	\$0.00		\$0.00
3000	\$1,515,264.75	\$0.00	\$1,515,264.75		\$0.00
4000	\$0.00	\$0.00	\$0.00		\$0.00
5000	\$0.00	\$0.00	\$0.00		\$0.00
6000	\$851,930.40		\$851,930.40		\$0.00
<b>Reforma Educativa Escuelas de E</b>	<b>\$0.00</b>	<b>\$1,062,500.88</b>	<b>\$1,062,500.88</b>	<b>\$1,062,500.88</b>	<b>\$0.00</b>
2000	\$0.00	\$618,832.58	\$618,832.58	\$618,832.58	\$0.00
3000	\$0.00	\$443,668.30	\$443,668.30	\$443,668.30	\$0.00
<b>Subtotal Ramo 11</b>	<b>\$223,715,519.86</b>	<b>\$149,240,746.03</b>	<b>\$372,956,265.89</b>	<b>\$206,639,146.27</b>	<b>\$83,513,371.03</b>

# INGRESOS PROPIOS

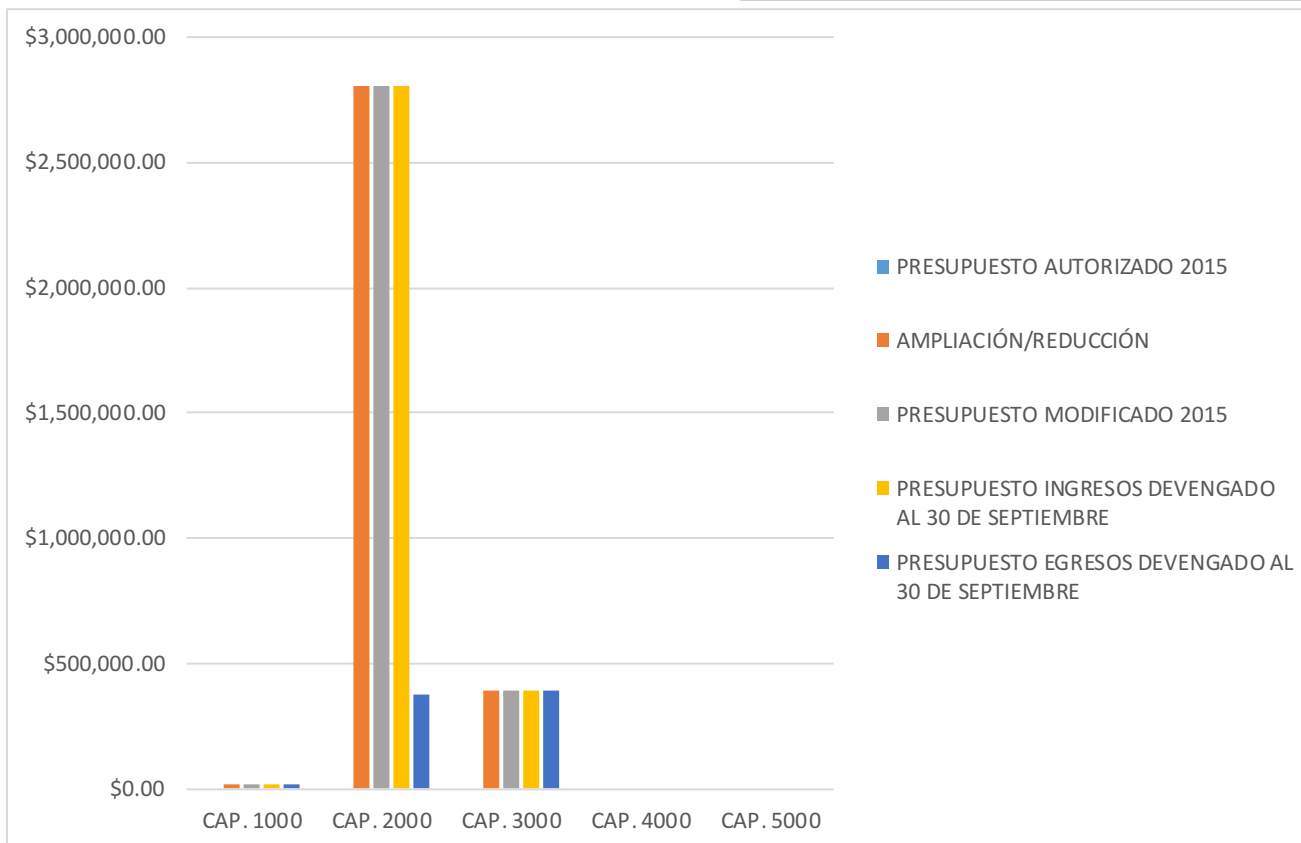
## Avance Presupuestal



CAPÍTULO	PRESUPUESTO AUTORIZADO 2015	AMPLIACIÓN/REDUCCIÓN	PRESUPUESTO MODIFICADO 2015	PRESUPUESTO INGRESOS DEVENGADO AL 30 DE SEPTIEMBRE	PRESUPUESTO EGRESOS DEVENGADO AL 30 DE SEPTIEMBRE
CAP. 1000	\$0.00	\$0.00	\$0.00	\$0.00	\$0.00
CAP. 2000	\$4,300,000.00	\$0.00	\$4,300,000.00	\$2,053,075.91	\$2,053,075.91
CAP. 3000	\$8,751,000.00	\$0.00	\$8,751,000.00	\$7,183,842.81	\$3,292,937.48
CAP. 4000	\$610,000.00	\$0.00	\$610,000.00	\$174,148.81	\$174,148.81
CAP. 5000	\$150,000.00	\$0.00	\$150,000.00	\$800,000.00	\$800,000.00
<b>TOTAL</b>	<b>\$13,811,000.00</b>	<b>\$0.00</b>	<b>\$13,811,000.00</b>	<b>\$10,211,067.53</b>	<b>\$6,320,162.20</b>

# OTROS INGRESOS

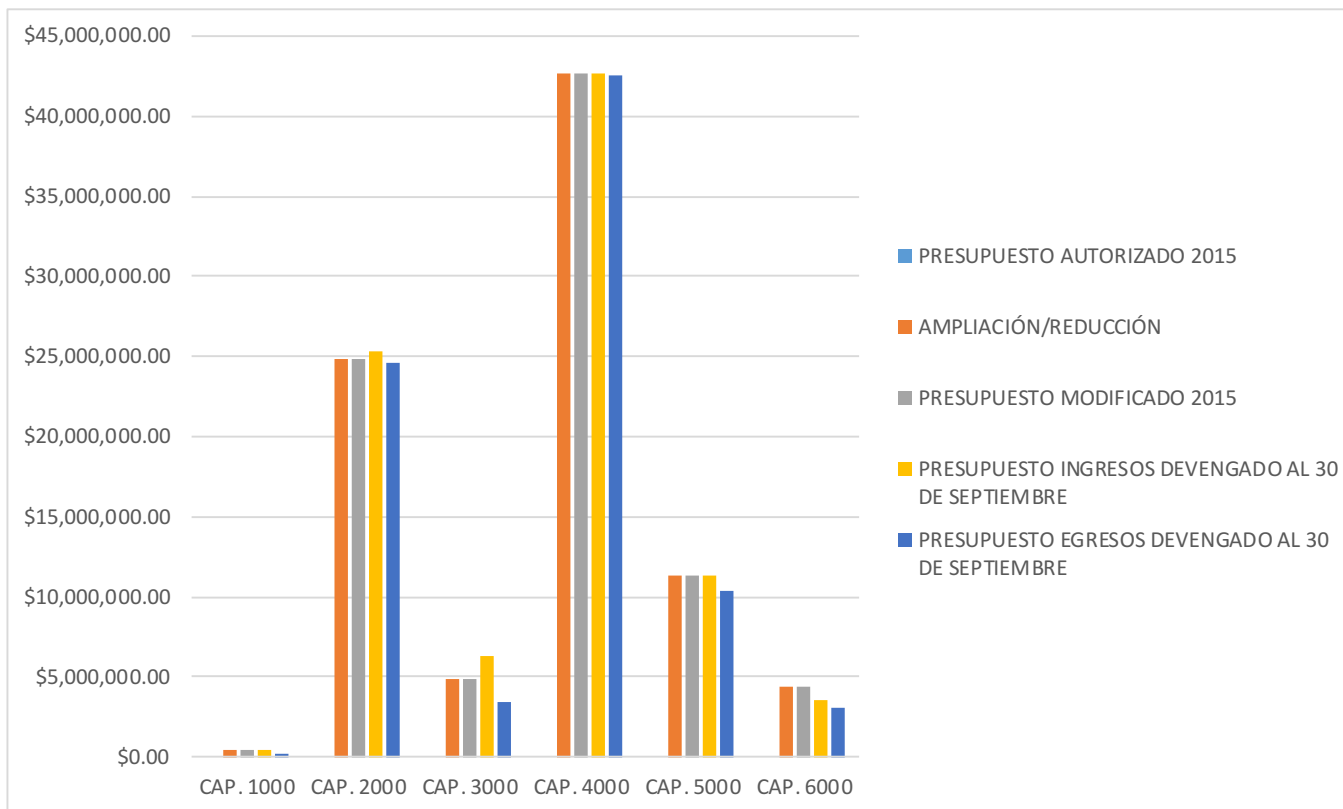
Avance Presupuestal



CAPÍTULO	PRESUPUESTO AUTORIZADO 2015	AMPLIACIÓN/REDUCCIÓN	PRESUPUESTO MODIFICADO 2015	PRESUPUESTO INGRESOS DEVENGADO AL 30 DE SEPTIEMBRE	PRESUPUESTO EGRESOS DEVENGADO AL 30 DE SEPTIEMBRE
CAP. 1000	\$0.00	\$19,482.72	\$19,482.72	\$19,482.72	\$19,482.72
CAP. 2000	\$0.00	\$2,807,681.04	\$2,807,681.04	\$2,807,681.04	\$378,353.00
CAP. 3000	\$0.00	\$388,851.34	\$388,851.34	\$388,851.34	\$388,851.34
CAP. 4000	\$0.00	\$0.00	\$0.00	\$0.00	\$0.00
CAP. 5000	\$0.00	\$0.00	\$0.00	\$0.00	\$0.00
<b>TOTAL</b>	<b>\$0.00</b>	<b>\$3,216,015.10</b>	<b>\$3,216,015.10</b>	<b>\$3,216,015.10</b>	<b>\$786,687.06</b>

# SALDOS POR EJERCER

## Avance Presupuestal

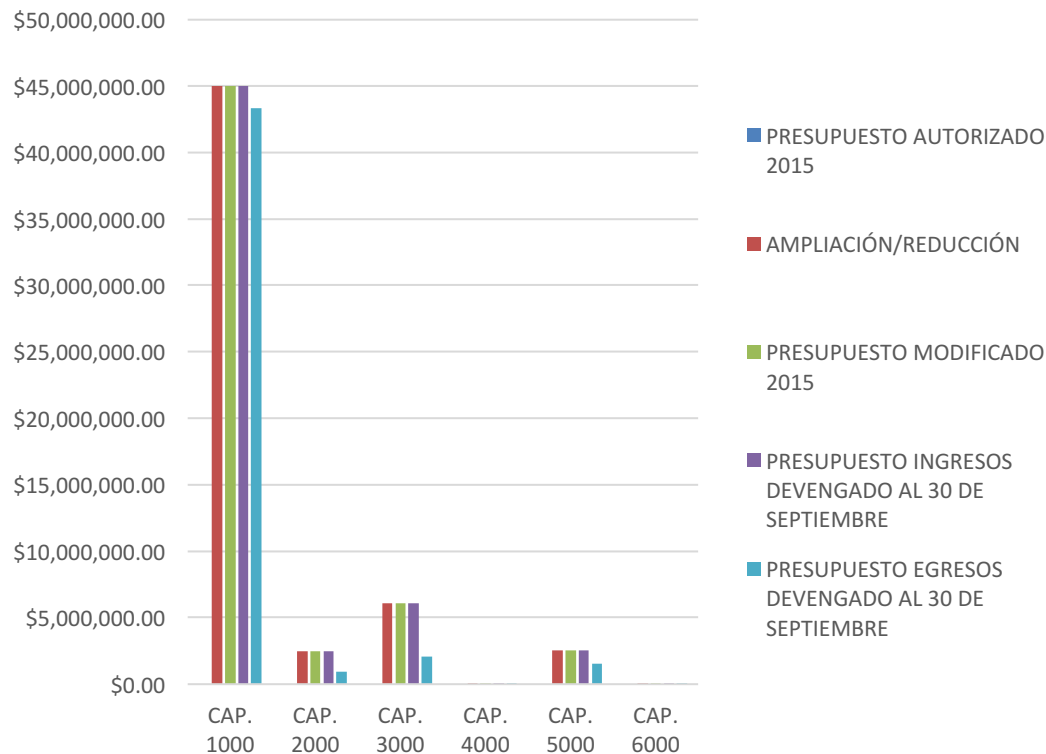


CAPÍTULO	PRESUPUESTO AUTORIZADO 2015	AMPLIACIÓN/REDUCCIÓN	PRESUPUESTO MODIFICADO 2015	PRESUPUESTO INGRESOS DEVENGADO AL 30 DE SEPTIEMBRE	PRESUPUESTO EGRESOS DEVENGADO AL 30 DE SEPTIEMBRE
CAP. 1000	\$0.00	\$446,651.34	\$446,651.34	\$446,651.34	\$190,465.23
CAP. 2000	\$0.00	\$24,792,443.85	\$24,792,443.85	\$25,322,214.93	\$24,602,095.38
CAP. 3000	\$0.00	\$4,804,663.00	\$4,804,663.00	\$6,319,927.75	\$3,394,481.25
CAP. 4000	\$0.00	\$42,740,741.90	\$42,740,741.90	\$42,740,741.90	\$42,569,305.35
CAP. 5000	\$0.00	\$11,331,047.14	\$11,331,047.14	\$11,331,047.14	\$10,344,965.20
CAP. 6000	\$0.00	\$4,384,169.31	\$4,384,169.31	\$3,532,238.91	\$3,012,949.10
<b>TOTAL</b>	<b>\$0.00</b>	<b>\$88,499,716.54</b>	<b>\$88,499,716.54</b>	<b>\$89,692,821.97</b>	<b>\$84,114,261.51</b>



# REMANENTES

## Avance Presupuestal



CAPÍTULO	PRESUPUESTO AUTORIZADO 2015	AMPLIACIÓN/REDUCCIÓN	PRESUPUESTO MODIFICADO 2015	PRESUPUESTO INGRESOS DEVENGADO AL 30 DE SEPTIEMBRE	PRESUPUESTO EGRESOS DEVENGADO AL 30 DE SEPTIEMBRE
CAP. 1000	\$0.00	\$45,012,648.48	\$45,012,648.48	\$45,012,648.48	\$43,343,637.67
CAP. 2000	\$0.00	\$2,443,588.00	\$2,443,588.00	\$2,443,588.00	\$962,139.72
CAP. 3000	\$0.00	\$6,082,562.25	\$6,082,562.25	\$6,082,562.25	\$2,052,171.57
CAP. 4000	\$0.00	\$31,273.00	\$31,273.00	\$31,273.00	\$12,290.00
CAP. 5000	\$0.00	\$2,518,573.74	\$2,518,573.74	\$2,518,573.74	\$1,524,594.21
CAP. 6000	\$0.00	\$109.00	\$109.00	\$109.00	\$109.00
<b>TOTAL</b>	<b>\$0.00</b>	<b>\$56,088,754.47</b>	<b>\$56,088,754.47</b>	<b>\$56,088,754.47</b>	<b>\$47,894,942.17</b>